

RAPORTUL DE ACTIVITATE AL CONDUCERII EXECUTIVE A APAREGIO Gorj S.A. pentru trimestrul IV 2025

Conducerea executivă a Companiei a fost asigurată de Dl. Ing. Traian Pătrășcoiu în calitate de Director General, numit de către Consiliul de Administrație al APAREGIO Gorj S.A. prin Hotărârea nr. 18/05.07.2022, în urma recrutării și selecției în conformitate cu prevederile OUG 109/2011 privind guvernanta corporativă a întreprinderilor publice, cu modificările și completările ulterioare, și a Normelor metodologice nr. 722/2016 (...) necesare implementării prevederilor acesteia.

Potrivit prevederilor art. 36, alin. (1) din OUG nr. 109/2011 privind guvernanta corporativă a întreprinderilor publice, Directorul General a înaintat Componenta de Management a Planului de Administrare pentru perioada 2022 – 2026 Consiliului de Administrație al APAREGIO Gorj S.A., care a analizat-o și aprobat-o.

Componenta de Management operaționalizează obiectivele, indicatorii de performanță și măsurile pentru atingerea, monitorizarea și evaluarea rezultatelor previzionate în Planul de Administrare, propunând măsuri concrete și cuantificabile care să conducă la creșterea performanței manageriale în perioada de referință în vederea atingerii obiectivelor strategice și a Declarației de Misiune a Directorului General.

Pe lângă faptul de a fi un document de planificare strategică pe termen scurt și mediu, Componenta de Management va contribui esențial și la informarea tuturor părților și partenerilor implicați în derularea serviciului, ca premisă a transparenței administrării societății față de publicul larg.

I. PREZENTAREA APAREGIO Gorj S.A.

1. Cadrul General

România și-a asumat prin Tratatul de aderare la Uniunea Europeană o serie de angajamente vizând domeniul serviciilor comunitare de utilități publice, dezvoltarea durabilă, atingerea standardelor Uniunii Europene în domeniu și eliminarea disparităților economico-sociale dintre România și celelalte state membre, în consecință impunându-se investiții foarte mari în sistemele publice de apă și canalizare.

Condiția obligatorie pentru ca UAT-urile să obțină fonduri europene pentru reabilitarea și extinderea sistemelor de apă și canalizare este ca acestea să fie membre într-o formă de asociere, eligibile pentru accesarea acestor fonduri fiind doar UAT-urile care sunt într-o astfel de asociațiune. Mai mult, pentru rețelele de apă nu se pot obține fonduri decât dacă se vor accesa și fondurile pentru canalizare, iar pentru rețelele de canalizare există obligativitatea, încă din 2007, ca UAT-urile să fie într-o formă de asociere.

Acesta este contextul în care a fost înființată Asociația de Dezvoltare Intercomunitară "ADIA" Gorj, în conformitate cu Tratatul U.E., cap. 22 – Mediu, UAT-urile neputând să mai realizeze investiții pe fonduri Europene pentru rețelele de apă și canal decât prin "ADIA" Gorj și operatorul regional recunoscut de organismele naționale și internaționale – acesta fiind APAREGIO Gorj S.A.

Prin urmare, "ADIA" Gorj a înființat operatorul regional S.C. APAREGIO Gorj S.A. pentru exploatarea și dezvoltarea sistemelor de alimentare cu apă și canalizare din județul Gorj, acțiune conformă cu politica de dezvoltare națională și europeană în domeniul apei potabile și canalizării. Actul Constitutiv al APAREGIO Gorj S.A. a fost semnat în data de 10.11.2006, în baza hotărârilor Consiliului Județean și ale consiliilor locale privind înființarea operatorului, emise de următoarele unități administrativ - teritoriale: Consiliul Județean Gorj, Târgu-Jiu, Motru, Târgu Cărbunești, Bumbesti-Jiu, Țicleni și Novaci. Conform actului constitutiv, Operatorul Regional are ca obiect principal de activitate operarea serviciului de alimentare cu apă și de canalizare, a cărui gestiune îi este delegată în aria definită de Contractul de delegare.

APAREGIO Gorj S.A. furnizează serviciile de alimentare cu apă și de canalizare pentru circa 183.000 de locuitori ai județului în baza Contractului de delegare a gestiunii nr. 219/16.01.2008, încheiat cu Asociația de Dezvoltare Intercomunitară "ADIA" Gorj și a licenței de operator clasa II nr. 6531/30.10.2023.

2. EVOLUȚIA INSTITUȚIONALĂ A ORGANIZAȚIEI

i. Scurt istoric

Operatorul Regional își desfășoară activitatea exclusiv pentru UAT-urile care i-au delegat prin ”ADIA” Gorj gestiunea serviciului de alimentare cu apă și de canalizare. Până în anul 2015 aria de operare a cuprins 6 unități administrativ teritoriale ale județului Gorj: Târgu-Jiu, Motru, Bumbesti-Jiu, Târgu Cărbunești, Țicleni, Turcinești. În ultimii ani, ”ADIA” Gorj, împreună cu operatorul regional, a continuat dialogul cu autoritățile publice locale în vederea aderării la asociație și delegării serviciilor către APAREGIO Gorj S.A., în primul rând a localităților urbane care necesită investiții în vederea respectării angajamentelor din Tratatul de aderare și conformarea cu prevederile directivelor din sectorul de apă (Directiva 98/83 CE completată și modificată) și apă uzată (Directiva 91/271/CEE completată și modificată).

În consecință, actualmente „ADIA” Gorj are 42 membri iar APAREGIO Gorj S.A. operează în 22 UAT-uri.

Numărul de UAT-uri care au sistem centralizat de apă potabilă și sunt deservite de Companie este de 22, cele care au sistem centralizat de canalizare (indiferent de gradul de conectare) și sunt deservite de APAREGIO Gorj S.A. fiind de 18.

ii. Dezvoltarea în continuare a ariei de operare în alte unități administrativ teritoriale ale județului Gorj.

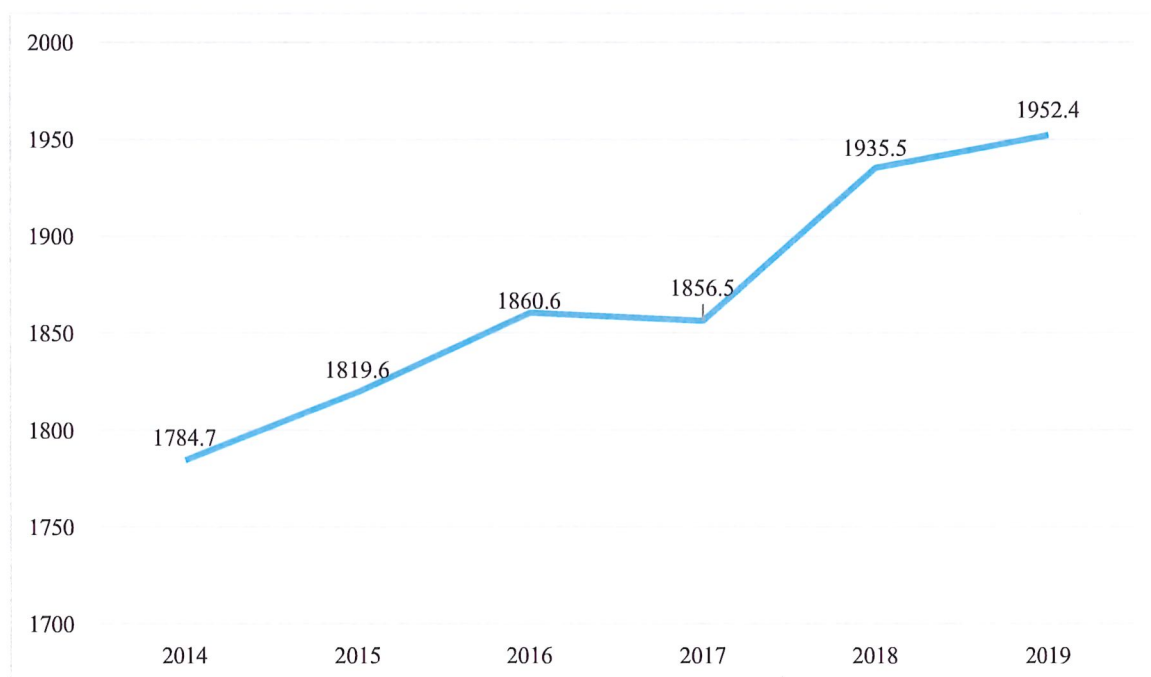
Alimentare cu apă

În anul 2019, numărul localităților din județul Gorj care aveau rețea de distribuție a apei era de 55 (din care 9 în mediul urban și 46 în mediul rural). Lungimea rețelei de distribuție a apei potabile din județ a avut o evoluție ascendentă în perioada 2014-2019, crescând de la 1.784,7 km (în 2014), la 1.952,4 km (în 2019). Procentual, în județul Gorj, în anul 2019 din totalul de 1.952,4 km rețea simplă de distribuție a apei potabile, 33,19% se află în mediul urban.

Număr localități cu rețea de distribuție a apei

| Nr.crt | Județ /Mediu | 2014 | 2015 | 2016 | 2017 | 2018 | 2019 |
|--------|--------------|------|------|------|------|------|------|
| 1. | Gorj | 52 | 52 | 54 | 54 | 54 | 55 |
| | Urban | 9 | 9 | 9 | 9 | 9 | 9 |
| | Rural | 43 | 43 | 45 | 45 | 45 | 46 |

Sursa datelor: Institutul Național de Statistică



Evoluția lungimii totale a rețelei simple de distribuție a apei potabile (km)

Sursa datelor: Institutul Național de Statistică

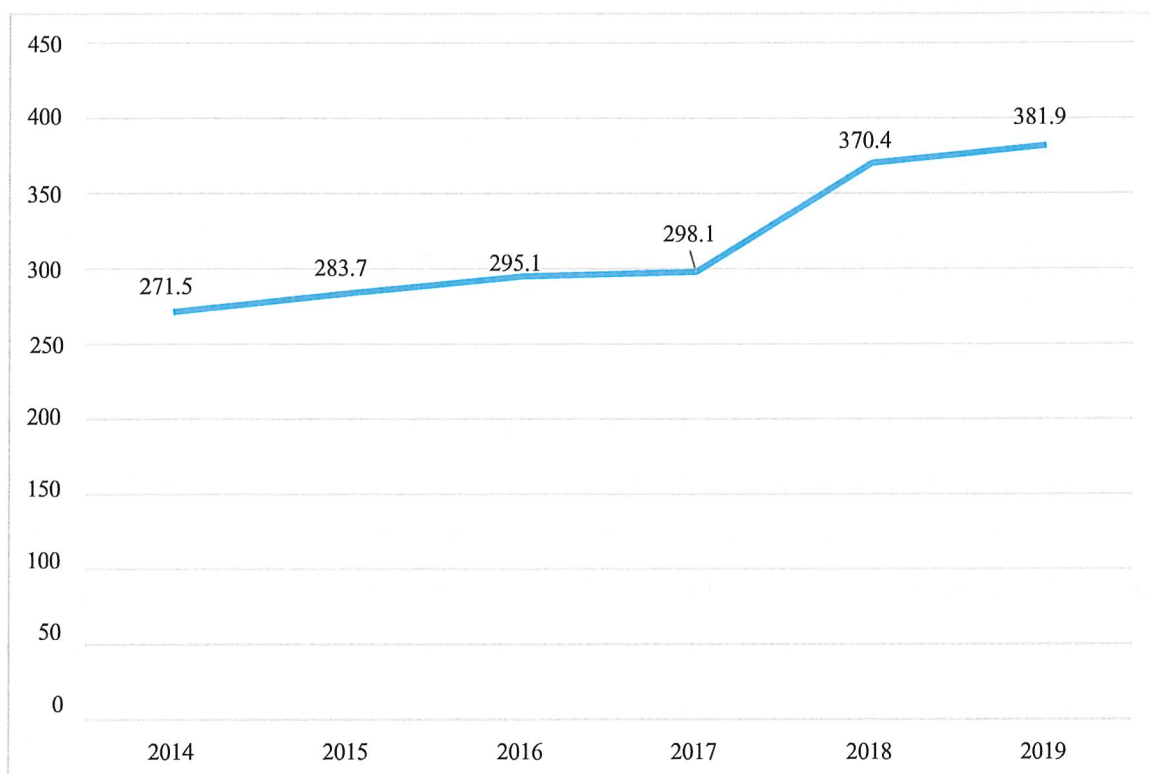
Rețea de canalizare

În anul 2019, în județul Gorj toate cele 9 localități urbane dispuneau de rețea de canalizare și doar 16 comune (din totalul de 61) aveau rețea de canalizare publică. Deși lungimea conductelor de canalizare a avut o evoluție ascendentă (de la 271,5 km în anul 2014, la 381,9 km în 2019), numărul mic de localități care au rețea de canalizare semnalează decalaje majore față de cerințele Uniunii Europene de îmbunătățire a condițiilor de viață pentru locuitori.

Număr localități cu rețea de canalizare publică

| Nr.crt | Județ /Mediu | 2014 | 2015 | 2016 | 2017 | 2018 | 2019 |
|-----------|--------------|-----------|-----------|-----------|-----------|-----------|-----------|
| 1. | Gorj | 21 | 21 | 21 | 22 | 23 | 25 |
| | Urban | 9 | 9 | 9 | 9 | 9 | 9 |
| | Rural | 12 | 12 | 12 | 13 | 14 | 16 |

Sursa datelor: Institutul Național de Statistică



Evoluția lungimii totale a conductelor de canalizare (km)

Sursa datelor: Institutul Național de Statistică

Sursa datelor prezentate: ”Strategia de Dezvoltare a Județului Gorj 2021 – 2027”, aprobată prin HCJ odată cu „Planul Strategic Instituțional pe termen mediu și lung 2021-2027”

În perspectivă APAREGIO Gorj S.A. intenționează să continue extinderea ariei de operare către alte comunități din județ.

Extinderea ariei de operare are la bază următoarele priorități:

- Operatorul se va concentra pe integrarea serviciilor de alimentare cu apă, canalizare și epurare a apelor uzate în localitățile care sunt membre ale Asociației de Dezvoltare Intercomunitară ”ADIA” Gorj.
- Operatorul va avea în vedere posibilitățile reale de integrare a altor localități din județ, în funcție de îndeplinirea cerințelor de funcționare a sistemelor de alimentare cu apă și canalizare, conform reglementărilor legale în vigoare și în condiții de eficiență economică.

Criterii de preluare în operare de către APAREGIO Gorj S.A. de noi sisteme de alimentare cu apă și canalizare și epurare ape uzate

Orice analiză trebuie să țină cont de obligațiile de cofinanțare ale APAREGIO Gorj S.A. ce incumbă din „Proiectul regional de dezvoltare a infrastructurii de apă și apă uzată în județul Gorj” (proiect în valoare de 264.152.457 € – etapa I + etapa II, contribuția operatorului fiind de 6% din această sumă), deoarece toate resursele financiare și de capital ale operatorului vor trebui orientate prioritar către îndeplinirea acestei sarcini, acest aspect influențând semnificativ criteriile de realizare a regionalizării.

Existența oportunităților de finanțare trebuie conjugată de asemenea de disponibilitatea în vederea accesării acestor fonduri. În acest sens, trebuie ținut cont de faptul că din 71 de UAT-uri, câte are județul Gorj, la Asociația de Dezvoltare Intercomunitară ”ADIA” Gorj au aderat numai 42. Acest proces, de aderare a UAT-urilor la ”ADIA” Gorj, trebuie accelerat, datorită facilitării obținerii de fonduri nerambursabile în vederea finanțării infrastructurii de apă și apă uzată în această structură de organizare.

Criteriile de mărire a ariei de operare trebuie să țină cont de mai multe aspecte:

- Potabilitatea apei furnizate și posibilitatea realizării potabilizării (în perspectiva obținerii autorizației ANRSC);
- Existența (și a) unui sistem de canalizare și epurare a apelor uzate;
- Eficiența operațională, aspect care depinde de mai mulți factori:
 - Cost de exploatare/km. rețea;
 - Vechimea/uzura rețelelor (reflectată în număr de avarii);
 - Gradul de conectare al populației la servicii;
 - Nu în ultimul rând gradul de disponibilitate al proprietarului rețelelor (UAT-ul) de a se implica în eforturile de eficientizare/conformare a sistemelor alimentare cu apă și canalizare și epurare ape uzate. Anterior am explicat necesitatea acestui demers, precum și oportunitățile existente în actualul context. Acest factor poate deveni determinant, în condițiile deciziei de a aplica pentru accesarea de fonduri nerambursabile.

Considerăm că se impune o evaluare/autoevaluare a sistemelor în funcție de criteriile expuse mai sus, urmând să fie purtate discuții aplicabile în vederea alcătuirii unei ”foi de parcurs” pentru aderarea la operator, în scopul conformării la cerințele Directivelor privind calitatea apei potabile și epurarea apelor uzate urbane (Directiva nr. 98/83/CE și Directiva nr. 91/271/CEE, în beneficiul locuitorilor județului Gorj.

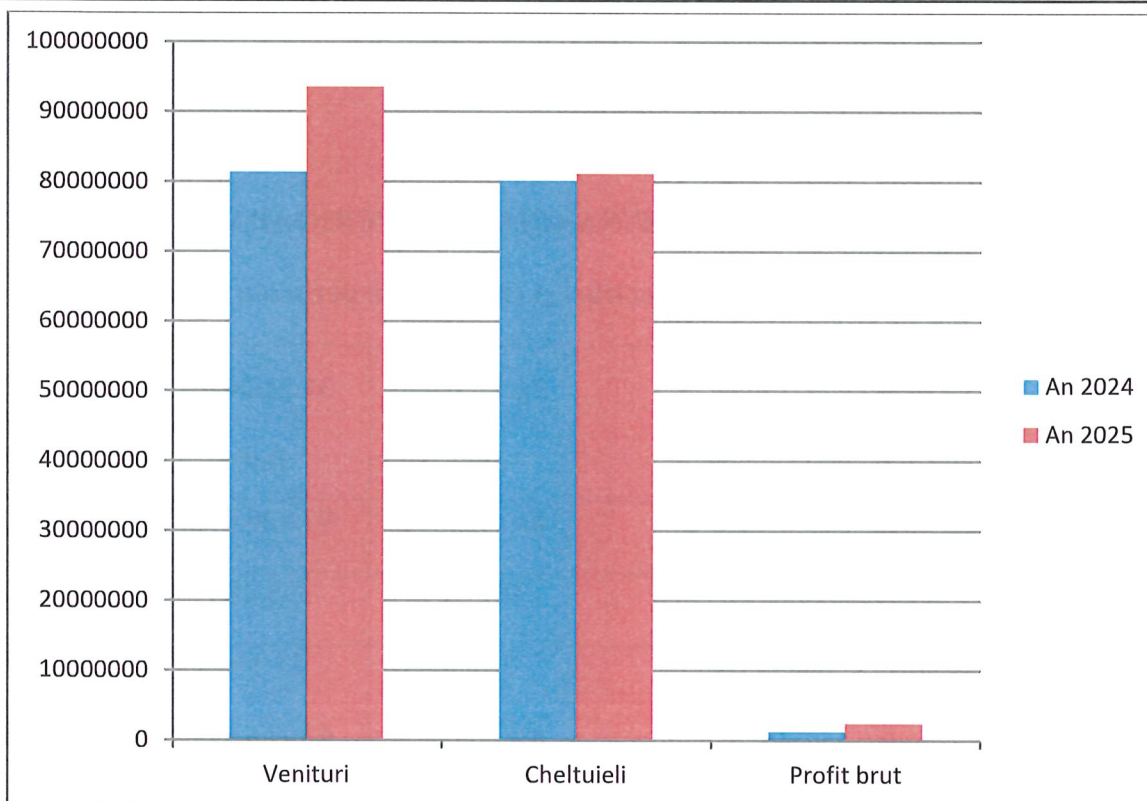
Acest obiectiv strategic este congruent vocației de operator regional a APAREGIO Gorj S.A., urmat cu consecvență în ultima perioadă.

II SITUAȚIA ECONOMICO-FINANCIARĂ ÎN PERIOADA DE RAPORTARE

1. Situația economică – venituri și cheltuieli în perioada de raportare

| Nr. crt. | Situația veniturilor și cheltuielilor | 31.12.2024 [lei] | 31.12.2025 [lei] | Trim. IV 2025 față de Trim. IV 2024 |
|------------|---|---------------------|---------------------|---|
| 1 | Venituri din exploatare | 81.195.327 | 93.136.978 | 114,71% |
| 2 | Venituri financiare | 197.948 | 393.280 | 198,68% |
| 3 | Venituri din provizioane | 21.016 | 25.590 | 121,76% |
| I | TOTAL VENITURI | 81.414.291 | 93.555.848 | 114,91% |
| 4 | Cheltuieli pentru exploatare | 77.045.324 | 88.049.716 | 114,28% |
| 5 | Cheltuieli cu amortizări și provizioane | 3.005.051 | 3.096.574 | 103,05% |
| 6 | Cheltuieli financiare | 118.815 | 6.457 | 5,43% |
| II | TOTAL CHELTUIELI | 80.169.190 | 91.152.747 | 113,70% |
| III | PIERDERE/PROFIT BRUT | 1.245.101 | 2.403.101 | 193,00% |

La finele trimestrului IV al anului 2025, APAREGIO Gorj S.A. a înregistrat un profit brut în cuantum de 2.403.101 lei.

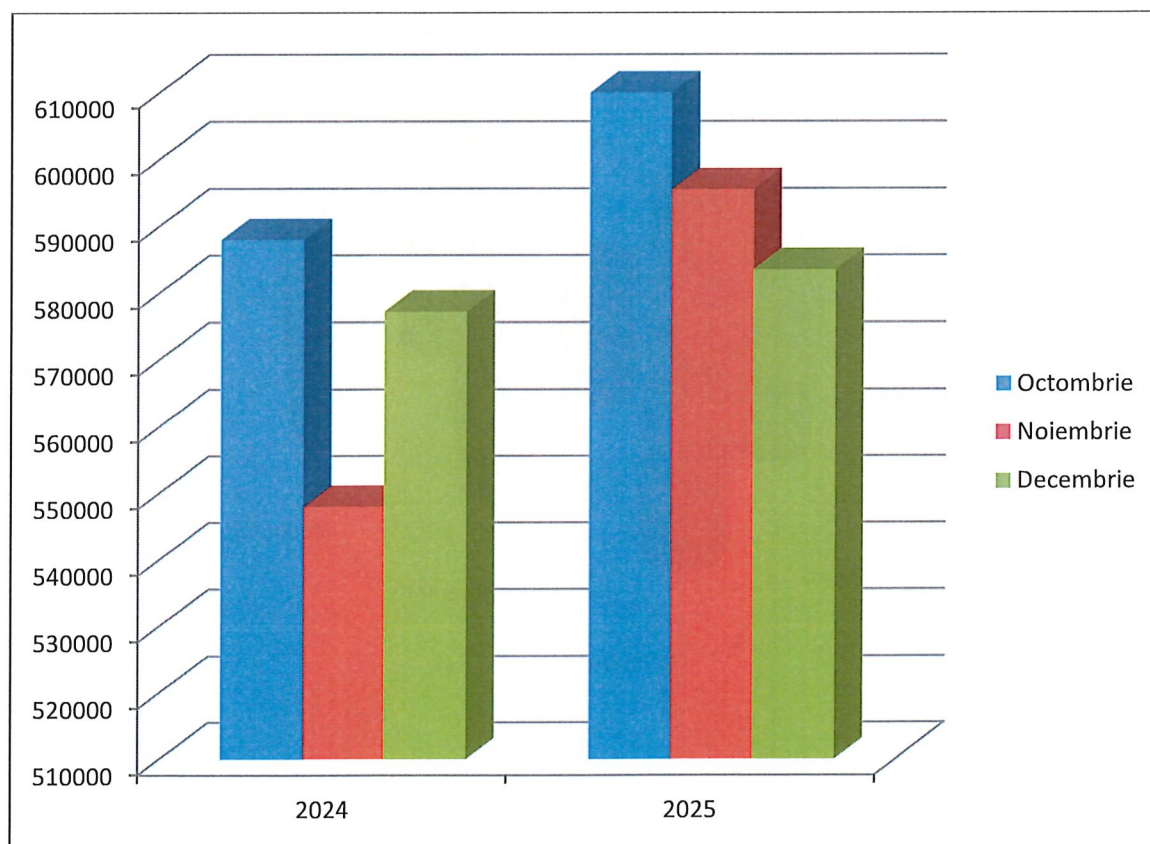


2. Evoluția creanțelor (facturat/încasat) în perioada de raportare

| APAREGIO | Sold inițial 30.09.2025 [lei] | Sold final 31.12.2025 [lei] | Variație față de sold 30.09.2025 [lei] |
|------------------------|-------------------------------------|-----------------------------------|--|
| <i>0</i> | <i>1</i> | <i>2</i> | <i>3=2-1</i> |
| Ag. economici [1] | 8.719.790 | 8.993.616 | 103,14% |
| Asociații [2] | 6.048.229 | 6.331.740 | 104,69% |
| Populație [3] | 7.993.132 | 7.093.255 | 88,74% |
| Total [1+2+3] | 22.761.151 | 22.418.611 | 98,50% |
| Clienți în litigiu [4] | 1.021.525 | 1.020.194 | 99,87% |
| Total [1+2+3+4] | 23.782.676 | 23.438.805 | 98,55% |

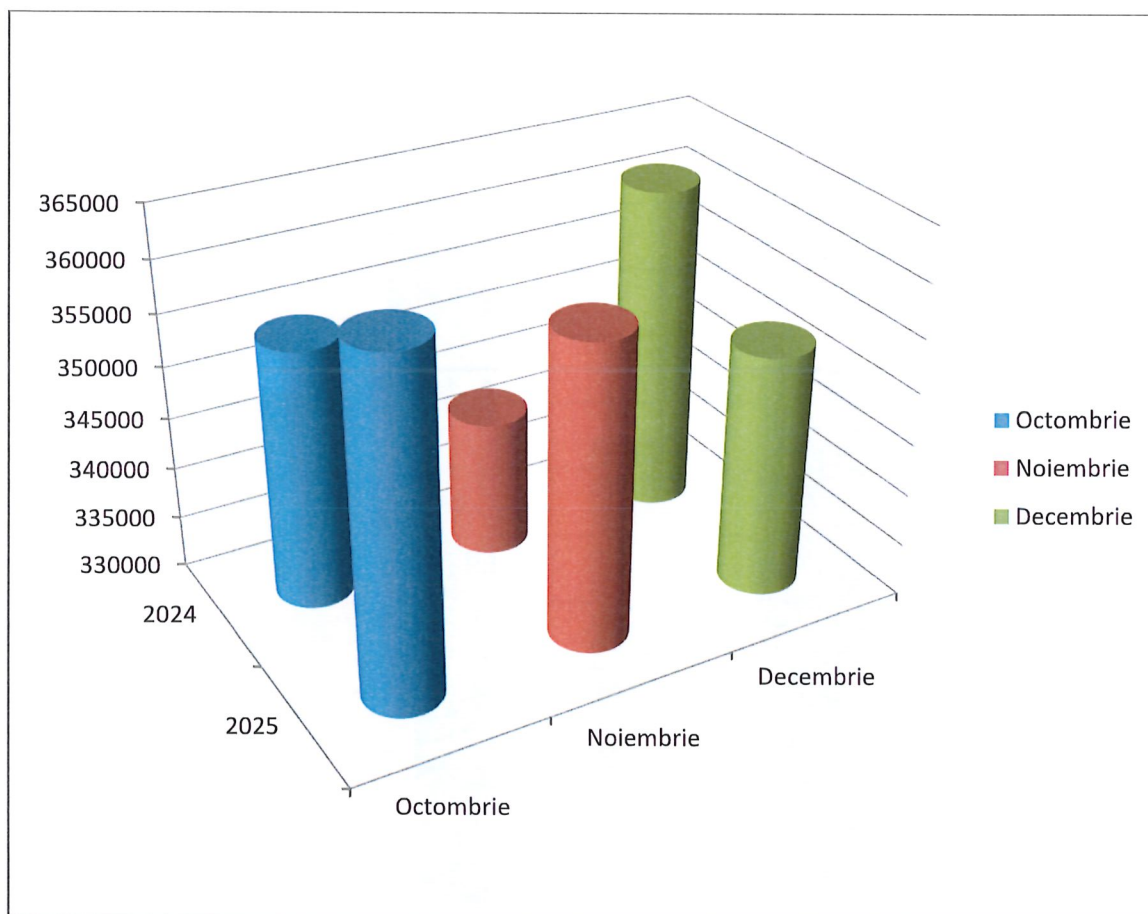
3. Situația comparativă apă [m³] vândută și facturată

| Luna | Apa 2024 [m ³] | Apa 2025 [m ³] | [2025]- [2024] [m ³] | 2025/2024 [%] |
|---------------------|----------------------------|----------------------------|----------------------------------|----------------|
| Octombrie | 587.916 | 609.865 | 21.949 | 103,73% |
| Noiembrie | 547.961 | 595.406 | 47.445 | 108,66% |
| Decembrie | 577.153 | 583.417 | 6.264 | 101,09% |
| Total | 1.713.030 | 1.788.689 | 75.659 | 104,42% |
| Medie lunară | 571.010 | 596.230 | 25.220 | 104,42% |



4. Situația comparativă servicii de canalizare facturate [m³]

| Luna | Canal 2024 [m ³] | Canal 2025 [m ³] | [2025]- [2024] [m ³] | 2025/2024 [%] |
|--------------------|------------------------------|------------------------------|----------------------------------|----------------|
| Octombrie | 354.933 | 362.800 | 7.867 | 102,22% |
| Noiembrie | 343.255 | 359.209 | 15.954 | 104,65% |
| Decembrie | 361.584 | 353.310 | -8.274 | 97,71% |
| Total | 1.059.772 | 1.075.319 | 15.547 | 101,47% |
| Mediu lunar | 353.257 | 358.440 | 5.182 | 101,47% |



Indicatorii pe fiecare CED în parte, precum și pe total operator sunt anexați.

Contextul economic volatil, generator de situații în afara posibilității de a fi controlate, au fost gestionate cu maximă prudență și pricepere managerială, exprimând vocația de operator regional a APAREGIO Gorj S.A. și primul principiu de management al Directorului General, și anume **Principiul universalității serviciilor publice**, care presupune că accesul la serviciile publice de interes general reprezintă o componentă inseparabilă a drepturilor fundamentale ale omului.

*Acest principiu orientează eforturile de planificare și dezvoltare strategică în aria de operare, fiind coroborat cu **Principiul eficienței economice**, care relevă că societatea nu are ca scop maximizarea profitului și respectând obiectivul de a fi eficientă, nu va încălca principiul universalității serviciilor de gospodărire comunală.*

Situația utilizatorilor serviciului public de alimentare cu apă administrat de APAREGIO Gorj S.A. se prezintă astfel (potrivit datelor din aplicația informatică de gestiune a datelor utilizate):

| C.E.D. | Număr de contracte active aflate în evidență la data de: | | |
|-------------------------------------|--|---------------|--|
| | 30.09.2025 | 31.12.2025 | Contracte noi încheiate în trim. IV 2025 |
| <i>0</i> | <i>1</i> | <i>2</i> | <i>3=2-1</i> |
| Bumbești-Jiu | 4.765 | 4.774 | 9 |
| Motru | 2.641 | 2.659 | 18 |
| Novaci | 2.983 | 3.032 | 49 |
| Rovinari | 6.578 | 6.602 | 24 |
| Runcu | 4.949 | 4.995 | 46 |
| Târgu-Jiu | 19.532 | 19.718 | 186 |
| Tg. Cărbunești, P.L. Scoarța | 2.270 | 2.272 | 2 |
| Tg.Cărbunești | 4.023 | 4.080 | 57 |
| Țicleni | 3.505 | 3.518 | 13 |
| Tismana | 3.074 | 3.081 | 7 |
| Turceni | 1.498 | 1.513 | 15 |
| Total APAREGIO Gorj S.A. | 55.818 | 56.244 | 426 |

II. OBIECTIVE STRATEGICE

Așa cum a fost expus în documentul programator ”Componenta de management”, pentru orizontul 2022 – 2026 se urmărește continuarea liniei de dezvoltare a societății prin consolidarea obiectivelor strategice pe care Operatorul și le-a asumat în ultimii ani, reflectând atât valorile societății cât și țintele generale de performanță economică.

Componenta de Management este un document de planificare pe termen scurt și mediu având la bază viziunea managerială a Directorului General pentru operaționalizarea perspectivelor de conducere și dezvoltare strategică a APAREGIO Gorj S.A. ținând cont de prognozele și perspectivele ce pot fi anticipate astfel încât să conducă la edificarea unei companii moderne, viabile financiar, sustenabilă economic, care să ofere servicii de calitate în condițiile responsabilității față de societate și față de mediu într-un cadru ce oferă premisele unei dezvoltări durabile.

Direcțiile de acțiune avute în vederea atingerii acestor obiective au fost:

- 1) Eficiența economică;
- 2) Modernizarea și îmbunătățirea serviciului;
- 3) Orientarea către client;
- 4) Dezvoltarea competențelor profesionale;
- 5) Grija pentru mediu;
- 6) Preocuparea pentru sănătatea populației și angajaților.

În acest sens se acționează cu precădere pentru:

- Optimizarea permanentă a costurilor de producție și de logistică astfel încât atingerea performanțelor dorite și a nivelului serviciilor cerute de consumatori să se realizeze cu costuri minime pentru aceștia;
- Asigurarea viabilității economice și sustenabilității financiare a operatorului prin politici adecvate de urmărire a eficienței cost/beneficiu a serviciului, recuperare creanțe, control intern managerial, managementul riscului;
- Îmbunătățirea continuă a managementului mentenanței în scopul reducerii timpilor de intervenție, a consumurilor de materiale, continuarea automatizării activităților operaționale în vederea reducerii consumurilor și costurilor;

- Obținerea unor marje optime de profit, care să permită atât dezvoltarea în continuare a societății;
- Extinderea prudentă și în condiții de eficiență a ariei de operare cu noi localități din cadrul ADIA Gorj;
- Monitorizarea permanentă a costurilor de operare și reducerea pe cât posibil a acestora;
- Finalizarea implementării cu succes a programului de investiții în curs prin PDD, proiectul major etapizat din POIM;
- Implicarea responsabilă în implementarea etapei a doua de investiții cu fonduri nerambursabile PDD (2021-2027) folosind experiența etapelor POS și POIM, în vederea minimizării oricăror impedimente în contractarea și derularea lucrărilor;
- Preocupare permanentă pentru creșterea gradului de încredere a clienților și pentru asigurarea unei transparențe legate de acțiunile întreprinse;
- Creșterea eficienței generale a Companiei, prin corecta dimensionare, informare și motivare a personalului societății;
- Dezvoltarea resurselor umane prin instruirea permanentă și evaluarea atentă a angajaților;
- Aplicarea politicilor de management durabil pentru monitorizarea resurselor și evaluarea riscurilor de mediu;
- Furnizarea apei potabile la parametrii de potabilitate impuși de normativele în vigoare;
- Asigurarea securității și sănătății angajaților companiei.

Strategiile specifice APAREGIO Gorj S.A., operator regional pentru servicii de apă potabilă și de canalizare au fost elaborate cu respectarea principalelor obiective strategice.

Perspectivile de dezvoltare ale APAREGIO Gorj S.A. au la bază principiile guvernantei corporative, care statuează o atitudine responsabilă, profesionistă și etică a companiei în raport cu principalii săi parteneri și părți interesate: consumatori, autorități de reglementare, organisme de conducere, angajați, etc.

Echipa managerială a acționat astfel încât compania să se mențină ca o organizație profesionistă, competitivă și aliniată din punct de vedere al practicilor manageriale la cerințele standardelor de calitate necesare.

Pornind de la acest deziderat, ariile strategice de activitate ale societății au fost reprezentate de activitatea de producție (care generează valoarea adăugată pentru societate și contribuie la menținerea credibilității

acesteia) și activitatea de investiții ca unică modalitate de a asigura forța competitivă cu companiile care operează pe piața de profil, un obiectiv strategic al APAREGIO Gorj S.A. fiind acela al atragerii de noi fonduri direcționate către modernizarea companiei.

De asemenea, o schimbare majoră a strategiei a fost aceea de a atrage UAT-urile interesate să acceseze fonduri nerambursabile să adere la ADIA și să intre în operator.

Toate cele de mai sus sunt conjugate în înțelegerea deplină a faptului că succesul de viitor al serviciului public este condiționat în mare măsură de îndeplinirea obiectivelor strategice fixate, implementarea investițiilor preconizate, continuarea aplicării de metode performante de management, identificarea și atragerea de noi clienți precum și desfășurarea unei strategii adecvate de Relații cu Clienții și Relații Publice care să ofere acceptare și susținere din partea comunității, dar și schimbarea culturală organizațională (de mentalitate) necesare ducerii la îndeplinire a obiectivelor.

Accesarea de noi fonduri europene pentru sectorul de apă potabilă și apă uzată din aria delegării a APAREGIO Gorj S.A. – Etapa POIM 2014 – 2020+3, respectiv Etapa PDD 2021 - 2027

În data de 23.12.2020, am semnat pentru APAREGIO Gorj S.A. contractul de finanțare pentru proiectul major **”Proiectul regional de dezvoltare a infrastructurii de apă și apă uzată în județul Gorj”**.

Proiectul vizează investiții pentru următoarele unități administrativ teritoriale beneficiare: Târgu-Jiu, Motru, Rovinari, Bumbăști-Jiu, Târgu Carbunești, Țicleni, Novaci, Tismana, Turceni, Peștișani, Turcinești, investiții care se vor realiza prin intermediul a 26 contracte de lucrări, 2 contracte de furnizare și 4 contracte de servicii cuprinse în proiect.

Populația beneficiară a proiectului, deservită de sistemele de alimentare cu apă, conform Directivei UE 98/83/EC/1998 va fi de 82.200 l.e., iar populația beneficiară a proiectului, deservită de sistemele de canalizare, conform Directivei UE 91/271 va fi de 50.787 l.e.

Având în vedere stadiul implementării **”Proiectului Regional de Dezvoltare a Infrastructurii de Apă și Apă uzată în județul Gorj”** la data de 31.12.2023 și necesitatea finalizării tuturor activităților proiectului și realizarea indicatorilor în conformitate cu prevederile contractului de finanțare, s-a solicitat etapizarea proiectului, respectiv prelungirea perioadei de implementare a activităților până la 31.12.2027.

Valoarea totală a proiectului (264.152.457 €) a fost etapizată astfel (având în vedere valorile efectiv realizate în etapa I – până la data de 31.12.2023):

- Etapa I: total 21.184.912,53 € (din care eligibilă 21.184.912,53 €);
- Etapa II: total 242.967.544,47 € (din care eligibilă 201.430.368,47 €).

În etapa I au fost finalizate un contract de furnizare – CF1 ”Achiziție vehicule întreținere rețea” și două contracte de lucrări – CL 2 ”Reabilitare și extinderea rețelei de canalizare pe străzile Pieței, Trandafirilor, Fagului, Gării și Gilortului din oraș Târgu Cărbunești, județul Gorj” și CL 5 ”Execuție rețele de ape și canalizare în Bumbesti-Jiu”.

În data de 22.05.2024, a fost emisă de către Comisia Europeană Decizia de aprobare a contribuției financiare la proiectul major ”**Proiectul regional de dezvoltare a infrastructurii de apă și apă uzată în județul Gorj**” pentru un cost eligibil total de 19.913.818 €. Astfel s-a încheiat prima etapă în implementarea proiectului, cea derulată instituțional prin contractul de finanțare pe care l-am semnat în data de 23.12.2020 pentru APAREGIO Gorj S.A., în calitate de Director General, cu Autoritatea de Management – AM POIM.

Această sumă reprezintă valoarea eligibilă din cea efectiv realizată în acest proiect în cadrul Programului Operațional Infrastructura Mare – POIM, diferența până la cea totală de 21.184.913 € reprezentând contribuția financiară a APAREGIO Gorj S.A.

Emiterea Deciziei de către Comisie a reprezentat o bornă obligatorie în vederea etapizării proiectului în scopul continuării finanțării acestuia din fondurile alocate prin Programul Dezvoltare Durabilă, pentru suma de 242.967.544 € (din care eligibilă 201.430.368,47 €).

Reamintesc că ”**Proiectul Regional de dezvoltare a infrastructurii de apă și apă uzată în județul Gorj**” presupune investiții pentru îmbunătățirea proceselor de captare, tratare și distribuție a apei potabile și pentru colectarea și epurarea apelor uzate în județul Gorj. Lucrările care vor fi realizate în cadrul proiectului sunt localizate în județul Gorj, la nivelul a 69 de localități din cele 12 UAT-uri menționate mai sus, grupate în 14 sisteme de alimentare cu apă, dintre care, 2 sisteme zonale de alimentare cu apă și 12 sisteme de alimentare cu apă, fiind prevăzute investiții privind furnizarea a peste 42 echipamente și utilaje, un dispecerat SCADA regional și cinci dispecerate SCADA locale.

În data de 29.05.2024, în calitate de Director General al APAREGIO Gorj SA, împreună cu Președintele Asociației de Dezvoltare Intercomunitară – ”ADIA” Gorj, Domnul Cosmin Popescu, am semnat Contractul de Finanțare pentru implementarea proiectului cod SMIS: 320810, intitulat ”**Proiectul regional de dezvoltare a infrastructurii de apă și apă uzată în județul Gorj - etapa II**”, cu Ministerul Investițiilor și Proiectelor Europene în calitate de Autoritate de Management pentru Programul Dezvoltare Durabilă (AM PDD.)

Perioada de implementare a proiectului este de 84 de luni, respectiv între data de 01.01.2021 și 31.12.2027, valoarea totală a contractului fiind de 956.725.151,66 lei, pe următoarea structură de finanțare:

- valoarea eligibilă nerambursabilă din FEDR – 644.109.801,52 lei;
- valoarea eligibilă nerambursabilă din bugetul național – 98.510.910,81 lei;
- valoare cofinanțare eligibilă beneficiar (unitățile administrativ teritoriale beneficiare) – 15.155.524,75 lei;
- Valoarea veniturilor nete generate (contribuția APAREGIO Gorj SA) – 48.368.695,99 lei.

Ulterior, în data de 20.09.2024 am semnat un act adițional la **“Proiectul regional de dezvoltare a infrastructurii de apă și apă uzată în județul Gorj - etapa II”**, cu Ministerul Investițiilor și Proiectelor Europene în calitate de Autoritate de Management pentru Programul Dezvoltare Durabilă (AM PDD) pentru finanțarea în cadrul proiectului a încă două investiții, respectiv:

- **“Achiziționarea și montarea/implementarea de către APAREGIO GORJ S.A. de contori inteligenți și de echipamente și software pentru digitalizarea activității de management al pierderilor pentru eficientizarea sistemului de alimentare cu apă al Municipiului Târgu Jiu”**, cu o valoare totală de 9.341.620,16 lei (fără TVA), respectiv 11.116.527,99 lei cu TVA;
- **“Producere de energie electrică din surse solare la nivelul operatorului de apă și apă uzată”**, cu o valoare a proiectului fără TVA de 17.197.090,00 lei (20.464.537,10 lei cu TVA), prin care vor fi instalate panouri fotovoltaice în 22 puncte de lucru ale operatorului, cu o capacitate totală de 2332 kWp.

Astfel, „Proiectul regional de dezvoltare a infrastructurii de apă și apă uzată în județul Gorj – etapa II” a ajuns la o valoare totală eligibilă de 995.851.596,50 lei, respectiv la o valoare totală (inclusiv TVA) de 1.181.948.535,52 lei.

Valoarea totală a proiectului (264.152.457 €) a fost etapizată astfel (având în vedere valorile efectiv realizate în etapa I – până la data de 31.12.2023):

- Etapa I: total 21.184.912,53 €;
- Etapa II: total 242.967.544,47 €.

Structura de finanțare a proiectului este următoarea:

| | | |
|------------------------------|--------------------|------------------|
| Grant UE (85%) | Etapa I | 16.926.745,1 € |
| | Etapa II | 160,942,864.41 € |
| Bugetul de stat (13%) | Etapa I | 2,588,796.31 € |
| | Etapa II | 24,614,791.03 € |
| Contribuție locala (2%) | Etapa I | 398,276.36 € |
| | Etapa II | 3,786,890.93 € |
| Contribuție Aparegio (6%) | Etapa I | 1,271,094.75 € |
| | Etapa II | 12,085,822.11 € |
| Cheltuieli neeligibile (TVA) | Etapa I + Etapa II | 41,537,176.00 € |

Indicatori

| Indicatori prestabiliți de realizare | Unit. | Val. totală proiect | Valoare etapa I | Valoare etapa II |
|---|----------------------|---------------------|-----------------|------------------|
| CO 18 Distribuția apei; Populație suplimentară care beneficiază de o mai bună alimentare cu apă | Persoane | 82.200 | 0 | 82.200 |
| CO 19 Epurarea apelor uzate: Populație suplimentară care beneficiază de o mai bună tratare a apelor uzate | Echivalent populație | 50.787 | 406 | 50.381 |
| 2S70 Rețele de distribuție apă potabilă (nouă) | km | 78,70 | 0 | 78,70 |
| 2S71 Rețele de distribuție apă potabilă (reabilitată) | km | 95,00 | 0 | 95,00 |
| 2S72 Aducțiuni (nouă) | km | 14,20 | 0 | 14,20 |
| 2S73 Aducțiuni (reabilitare) | km | 46,80 | 0 | 46,80 |

| | | | | |
|---|-----|--------|------|-------|
| 2S74 Rețea canalizare (nouă) | km | 234,30 | 0,40 | 233,9 |
| 2S75 Rețea canalizare (reabilitare) | km | 49,40 | 1,50 | 47,9 |
| 2S76 Colectoare apă uzată | km | 1,50 | 0 | 1,50 |
| 2S77 Rezervoare inmagazinare | Buc | 33 | 0 | 33 |
| 2S78 Stații tratare apă noi | Buc | 25 | 0 | 25 |
| 2S79 Stații epurare ape uzate care deserveșc aglomerări cu peste 10,000 l.e | Buc | 2 | 0 | 2 |
| 2S80 Reabilitare și/sau construirea de stații de epurare ape uzate care deserveșc aglomerări sub 10,000 l.e | Buc | 4 | 0 | 4 |
| Indicatori suplimentari de realizare | | | | |
| Surse de adâncime-foraje noi | Buc | 4 | 0 | 4 |
| Surse de adâncime-foraje reabilitate | Buc | 2 | 0 | 2 |
| Surse de suprafață-extindere | Buc | 1 | 0 | 1 |
| Surse de suprafață - reabilitare/retehnologizare | Buc | 9 | 0 | 9 |
| Stații de pompare apă noi | Buc | 12 | 0 | 12 |
| Stații de pompare apă reabilitate | Buc | 14 | 0 | 14 |
| Stații de pompare apă uzată noi | Buc | 79 | 0 | 79 |
| Conducte refulare noi | km | 39,20 | 0 | 39,20 |
| Sistem integrat SCADA nou | Ans | 1 | 0 | 1 |

La data de 31.08.2025 progresul fizic al **“Proiectului regional de dezvoltare a infrastructurii de apă și apă uzată în județul Gorj - etapa II”** era de 46,35%, situația pe fiecare contract de furnizare, respectiv lucrări, fiind următoarea:

| Nr. crt. | Tipul și obiectul contractului | Valoare contract [lei] | Progres fizic (31.05.2025) |
|----------|--|------------------------|----------------------------|
| 1. | CF1 - „Achiziție vehicule întreținere rețea” | 12.205.680,00 | 100% |
| 2. | CF2 - „Achiziție debitmetre, vane și regulatoare | 4.294.282,00 | 70% |
| 3. | CL1 - „Proiectare și execuție sistem SCADA și Sistem Integrat de Management Targu Jiu” | 4.880.696,19 | 94,41% |

| | | | |
|-----|---|---------------|---------------------|
| 4. | CL2 – ”Reabilitarea si extinderea retelei de canalizare menajera pe strazile Pietei, Trandafirilor, Fagului, Garii si Gilortului din oras Targu Carbunesti, judetul Gorj” | 2.111.916,92 | 100% |
| 5. | CL3 - „Executie retele de apa si canalizare în localitatea Targu Jiu-zona Nord-Est, inclusiv statii de pompare si conducte de refulare” | 62.490.871,00 | Contract neatribuit |
| 6. | CL4 - „Executie retele de apa si canalizare în Targu Jiu-zona Sud-Est, inclusiv statii de pompare si conducte de refulare” | 60.785.491,00 | Contract neatribuit |
| 7. | CL5 - „Executie retele de apa si canalizare în Bumbesti Jiu” | 7.309.420,67 | 100% |
| 8. | CL6 - „Executie retele de apa si canalizare în Targu Jiu - zona Vest, inclusiv statii de pompare si conducte de refulare” | 81.858.404,10 | 18% |
| 9. | CL7 - „Executie retele de apa si canalizare în Motru- zona rezidențială centrală, inclusiv statii de pompare si conducte de refulare” | 30.650.271,52 | 78% |
| 10. | CL8 - “Executie retele de canalizare în Motru – cartiere componente, inclusiv statii de pompare si conducte de refulare” | 26.931.102,05 | 9% |
| 11. | CL9 - “Executie retele de apa si canalizare în Novaci, inclusiv statii de pompare si conducte de refulare” | 48.201.229,31 | 96% |
| 12. | CL10 - “Executie retele de apa si canalizare în Targu Carbunesti și cartier Cărbunești-sat, inclusiv statii de pompare si conducte de refulare” | 25.875.617,81 | 93% |
| 13. | CL11 - “Executie retele de apa în Targu Carbunesti și cartiere componente, inclusiv statii de pompare si conducte de transport” | 8.793.234,20 | 80% |
| 14. | CL12 - “Executie retele de apa si canalizare în Ticleni, inclusiv statii de pompare si conducte de refulare” | 24.959.679,46 | 44% |
| 15. | CL13 - “Executie retele de canalizare în Tismana, inclusiv statii de pompare si conducte de refulare” | 43.114.390,39 | 60% |
| 16. | CL14 - “Executie retele de canalizare în Turceni și Rovinari, inclusiv statii de pompare si conducte de refulare” | 39.950.457,18 | 94% |
| 17. | CL15 - “Executie retele de apa si canalizare în Pestisani, inclusiv statii de pompare si conducte de refulare” | 28.861.934,69 | 61% |
| 18. | CL16 - “Proiectare si executie lucrari la surse, STAP si SEAU – Motru” | 5.435.600,00 | 98% |
| 19. | CL17 - “Proiectare si executie lucrari la surse, STAP, aducțiuni Novaci” | 14.180.536,00 | 10% |
| 20. | CL18 - “Proiectare si executie lucrari la SEAU Novaci” | 6.449.323,64 | 96% |
| 21. | CL19 - “Proiectare si executie lucrari la surse, STAP, aducțiuni si SEAU - Targu Carbunesti si Ticleni” | 19.367.396,30 | 24% |

| | | | |
|-----|---|---------------|------------|
| 22. | CL20 - "Proiectare si executie lucrari la surse, STAP, rezervoare, Tismana si Pestisani" | 13.504.493,00 | Neatribuit |
| 23. | CL21 - "Proiectare si executie lucrari la SEAU, Tismana si Pestisani" | 17.757.139,00 | 2% |
| 24. | CL22 - "Proiectare si executie lucrari la surse, STAP, aductiuni si SEAU-Rovinari si Turceni" | 25.846.843,00 | 3% |
| 25. | CL23 - "Proiectare si executie lucrari surse de apa si aductiuni Targu Jiu (Runcu, Vâja-Clocotisi, Sohodol, Susita)" | 56.828.586,00 | 3% |
| 26. | CL24 - "Proiectare si executie surse apa si aductiuni cu lucrari reabilitare, procese tratare si pompare Târgu Jiu, Polata, lucrari de reabilitare cladiri de hidrofor Târgu Jiu" | 8.005.000,00 | 18% |
| 27. | CL25 - "Proiectare si executie surse apa si aductiuni cu lucrari reabilitare procese tratare si pompare Bumbesti Jiu, Turcinesti, Iezureni, Preajba" | 18.625.192,67 | 74% |
| 28. | CL26 - „Proiectare și execuție la SEAU Târgu Jiu” | 28.736.937,18 | 83% |

O activitate subsumată **“Proiectului regional de dezvoltare a infrastructurii de apă și apă uzată în județul Gorj - etapa II”**, prin contractul de asistență tehnică pentru managementul proiectului, este elaborarea noului Master Plan.

Obiectivul general al Master Plan-ului este identificarea și prioritizarea nevoilor și a investițiilor în vederea obținerii, la cele mai mici costuri, a unei conformități depline cu directivele relevante ale UE și cu angajamentele României, la nivel județean/regional, atât pentru serviciile de apă cât și pentru cele de apă uzată, avându-se în vedere dezvoltarea urbană cât și suportabilitatea investiției. Planificarea investițiilor, conform Termenilor de Referință, cuprinde perioada 2025 – 2055, termenul de realizare al Master Planului fiind de 30.04.2025, urmând să fie supus dezbaterii în vederea aprobării de către Consiliul Județean.

Subsecvent Master Planului sunt listele de investiții programatice, în diferite etape.

Comisia Tehnico-Economică a APAREGIO Gorj SA a avizat listele de investiții ce vor fi propuse a fi finanțate în prima etapă, prin PDD, acest demers fiind necesar pentru a demara procedurile instituționale în vederea obținerii finanțării.

Investițiile prioritare propuse pentru finanțare prin PDD au ca scop asigurarea conformării tuturor sistemelor de apă și apă uzată aflate în aria de operare a Aparegio Gorj SA.

Lista de investiții prioritare aprobată include investiții în sistemul regional (județean) de apă și 23 UAT-uri, respectiv: Târgu Jiu, Motru, Turceni, Rovinari, Târgu Cărbunești, Țicleni, Novaci, Bumbesti-Jiu,

Peștișani, Tismana, Turcinești, Arcani, Lelești, Scoarța, Dănești, Glogova, Licurici, Baia de Fier, Runcu, Negomir, județul Gorj cu spitalul de pneumoftiziologie Dobrița la care, în primul semestru al anului 2025, se alătură Schela și Drăguțești.

**Director General APAREGIO Gorj S.A.,
Ing. Traian PĂTRĂȘCOIU**



**Contabil Șef,
Ec. Adina FAUR**



INDICATORI 2024 - CED TG.-JIU

| 2024 | 1 | 2 | 3 | 4 | 5 | 6 | 7 | 8 | 9 | 10 | 11 | 12 | TOTAL 12 luni | Media la 12 luni |
|---|------------|------------|------------|------------|------------|------------|------------|------------|------------|------------|------------|------------|---------------|------------------|
| M.P. și materiale din care ch. cu energia | 709659,56 | 463418,65 | 625692,41 | 544399,06 | 483777,80 | 483617,79 | 509964,54 | 537729,98 | 540129,18 | 584547,62 | 559685,65 | 636941,20 | 6679563,44 | 556630,29 |
| Personal | 225632,13 | 204538,82 | 188428,38 | 202483,19 | 185215,52 | 193251,92 | 202298,56 | 233990,26 | 283000,94 | 225833,34 | 222536,14 | 215754,02 | 2582963,22 | 215246,94 |
| TOTAL CHELTUIELI | 2383760,00 | 2371094,00 | 2551414,00 | 3119242,00 | 2579668,00 | 2455340,00 | 2834917,00 | 2564786,00 | 2600988,00 | 2581944,00 | 2733366,00 | 2850500,00 | 31629019,00 | 2635751,58 |
| VENITURI | 3524079,29 | 3174183,65 | 3766910,25 | 4057787,20 | 3425386,98 | 7254990,92 | 3638471,71 | 3540074,61 | 6175722,53 | 3675525,90 | 3662227,93 | 5499454,02 | 51394814,99 | 4282901,25 |
| PROFIT | 3854272,50 | 3546479,89 | 3469683,70 | 5312685,99 | 2674929,92 | 4598733,41 | 4444215,12 | 4091690,35 | 4138382,35 | 3976561,14 | 3631241,88 | 3750172,49 | 47489048,74 | 3957420,73 |
| PRODUCȚIE APĂ [m³] | 284437,19 | 273400,08 | 273224,54 | 313586,41 | 305336,11 | 363784,57 | 366678,16 | 342326,64 | 329632,23 | 301934,64 | 280975,94 | 288515,33 | 3723831,84 | 310319,32 |
| PRODUCȚIE APĂ INDUSTRISTR. [m³] | 7045,00 | 6326,00 | 10681,00 | 14790,00 | 18690,00 | 22293,00 | 23000,00 | 26124,00 | 20050,00 | 11684,00 | 9261,00 | 5036,00 | 174980,00 | 14581,67 |
| PRODUCȚIE CANAL [m³] | 245965,58 | 236598,23 | 237317,64 | 258900,41 | 253609,53 | 277732,78 | 270906,58 | 256049,90 | 260876,69 | 247334,64 | 235157,66 | 239455,03 | 3019904,67 | 251658,72 |
| Venituri apa pluviala bugetari | 25220,53 | 46630,52 | 10205,95 | 40513,70 | 77317,65 | 125807,68 | 40495,29 | 34502,96 | 42985,43 | 69358,49 | 15605,15 | 77314,60 | 605957,95 | 50496,50 |
| Venituri apa pluviala-ag. economici | 1671,03 | 3466,07 | 940,91 | 4215,84 | 8843,83 | 14943,21 | 4907,49 | 4188,35 | 5086,69 | 7232,76 | 1798,23 | 9041,28 | 66335,69 | 5527,97 |
| Venituri apa pluviala TOTAL | 26891,56 | 50096,59 | 11146,86 | 44729,54 | 86161,48 | 140750,89 | 45402,78 | 38691,31 | 48072,12 | 76591,25 | 17403,38 | 86355,88 | 672293,64 | 56024,47 |

INDICATORI 2025 - CED TÂRGU-JIU

| 2025 | 1 | 2 | 3 | 4 | 5 | 6 | 7 | 8 | 9 | 10 | 11 | 12 | TOTAL 12 luni | Media la 12 luni |
|---|------------|------------|------------|------------|------------|-------------|------------|-------------|-------------|------------|------------|-------------|---------------|------------------|
| M.P. și materiale din care ch. cu energia | 523924,53 | 631558,15 | 630593,14 | 461796,29 | 592726,92 | 523518,94 | 649948,74 | 508051,63 | 527389,37 | 552313,13 | 731960,90 | 541009,75 | 6874791,49 | 572899,29 |
| Personal | 233350,61 | 217498,92 | 199396,60 | 187338,61 | 181522,28 | 173957,74 | 173.558,75 | 237279,35 | 233881,37 | 232250,83 | 259624,27 | 189690,33 | 2519349,66 | 209945,81 |
| TOTAL CHELTUIELI | 2872265,00 | 2888409,00 | 2997206,00 | 3644688,00 | 2925592,00 | 2993526,00 | 3219456,00 | 2767594,00 | 2676020,00 | 2638796,00 | 2720326,00 | 2771077,00 | 35114955,00 | 2926246,25 |
| VENITURI | 3824769,71 | 3972920,50 | 4351090,18 | 4464005,66 | 4999894,45 | 6196392,06 | 4343737,88 | 5989270,17 | 6295396,73 | 3674348,46 | 3851916,38 | 6295100,82 | 58258843,00 | 4854903,58 |
| PROFIT | 424154,58 | -55392,98 | -389325,63 | 7140,81 | ##### | -1210788,48 | 810239,29 | -1487676,50 | -1848837,42 | 636393,98 | 624374,84 | -1516841,46 | 53154930,48 | 4429577,54 |
| PRODUCȚIE APĂ [m³] | 299679,04 | 266985,95 | 280602,92 | 312849,00 | 268827,69 | 348996,39 | 325923,06 | 344635,69 | 331100,91 | 320578,23 | 300877,44 | 306855,98 | 3707912,30 | 308992,69 |
| PRODUCȚIE APĂ INDUSTRISTR. [m³] | 717,00 | 10640,00 | 10664,00 | 15668,00 | 16241,00 | 20502,00 | 25438,00 | 30963,00 | 25811,00 | 21075,00 | 18070,00 | 8157,00 | 203946,00 | 16995,50 |
| PRODUCȚIE CANAL [m³] | 253116,80 | 221332,31 | 241824,80 | 264818,19 | 248829,20 | 257900,58 | 269693,98 | 243311,17 | 257272,49 | 254951,99 | 253292,75 | 241145,79 | 3007490,05 | 250624,17 |
| Venituri apa pluviala bugetari | 107103,22 | 2876,67 | 17729,06 | 144105,61 | 17356,33 | 104915,86 | 11578,59 | 77735,72 | 25713,71 | 14997,04 | 169975,35 | 278339,19 | 972426,35 | 81035,53 |
| Venituri apa pluviala-ag. economici | 12968,29 | 324,82 | 2183,32 | 18009,90 | 2286,61 | 13777,17 | 1563,50 | 10676,64 | 3419,49 | 2022,28 | 23065,15 | 39386,14 | 129683,31 | 10806,94 |
| Venituri apa pluviala TOTAL | 120071,51 | 3201,49 | 19912,38 | 162115,51 | 19642,94 | 118693,03 | 13142,09 | 88412,36 | 29133,20 | 17019,32 | 193040,50 | 317725,33 | 1102109,66 | 91842,47 |

MATERII PRIME ȘI MATERIALE CED TÂRGU-JIU

| LUNA | 1 | 2 | 3 | 4 | 5 | 6 | 7 | 8 | 9 | 10 | 11 | 12 | TOTAL 12 luni | Media la 12 luni |
|-----------------------------|------------|-----------|-----------|-----------|-----------|-----------|-----------|-----------|-----------|-----------|-----------|-----------|---------------|------------------|
| M.P. și materiale 2024 | 709659,56 | 463418,65 | 625692,41 | 544399,06 | 483777,80 | 483617,79 | 509964,54 | 537729,98 | 540129,18 | 584547,62 | 559685,65 | 636941,20 | 6679563,44 | 556630,29 |
| M.P. și materiale 2025 | 523924,53 | 631558,15 | 630593,14 | 461796,29 | 592726,92 | 523518,94 | 649948,74 | 508051,63 | 527389,37 | 552313,13 | 731960,90 | 541009,75 | 6874791,49 | 572899,29 |
| Crestere/ scădere 2025/2024 | -185735,03 | 168139,50 | 4900,73 | -82602,77 | 108949,12 | 39901,15 | 139984,20 | -29678,35 | -12739,81 | -32234,49 | 172275,25 | -95931,45 | 195228,05 | 16269,00 |
| ↗/↘ (%) | -26,17% | 36,28% | 0,78% | -15,17% | 22,52% | 8,25% | 27,45% | -5,52% | -2,36% | -5,51% | 30,78% | -15,06% | 2,92% | 2,92% |

SALARII - CED TÂRGU-JIU

| LUNA | 1 | 2 | 3 | 4 | 5 | 6 | 7 | 8 | 9 | 10 | 11 | 12 | TOTAL 12 luni | Media la 12 luni |
|-----------------------------|------------|------------|------------|------------|------------|------------|------------|------------|------------|------------|------------|------------|---------------|------------------|
| SALARII 2024 | 2383760,00 | 2371094,00 | 2551414,00 | 3119242,00 | 2579668,00 | 2455340,00 | 2834917,00 | 2564786,00 | 2600988,00 | 2581944,00 | 2735366,00 | 2850500,00 | 31629019,00 | 2635751,58 |
| SALARII 2025 | 2872265,00 | 2888409,00 | 2997206,00 | 3644688,00 | 2925592,00 | 2993526,00 | 3219456,00 | 2767594,00 | 2676020,00 | 2638796,00 | 2720326,00 | 2771077,00 | 35114955,00 | 2926246,25 |
| Crestere/ scădere 2025/2024 | 488505,00 | 517315,00 | 445792,00 | 525446,00 | 345924,00 | 538186,00 | 384539,00 | 202808,00 | 75032,00 | 56852,00 | -15040,00 | -79423,00 | 3485936,00 | 290494,67 |
| ↗/↘ (%) | 20,49% | 21,82% | 17,47% | 16,85% | 13,41% | 21,92% | 13,56% | 7,91% | 2,88% | 2,20% | -0,55% | -2,79% | 11,02% | 11,02% |

TOTAL CHELTUIELI - CED TÂRGU-JIU

| LUNA | 1 | 2 | 3 | 4 | 5 | 6 | 7 | 8 | 9 | 10 | 11 | 12 | TOTAL 12 luni | Media la 12 luni |
|-----------------------------|------------|------------|------------|------------|------------|-------------|------------|------------|------------|------------|------------|------------|---------------|------------------|
| TOTAL CHELTUIELI 2024 | 3524079,29 | 3174183,65 | 3766910,25 | 4057787,20 | 3425386,98 | 7254990,92 | 3638471,71 | 3540074,61 | 6175722,53 | 3675525,90 | 3662227,93 | 5499454,02 | 51394814,99 | 4282901,25 |
| TOTAL CHELTUIELI 2025 | 3824769,71 | 3972920,50 | 4351090,18 | 4464005,66 | 4999894,45 | 6196392,06 | 4343737,88 | 5989270,17 | 6295396,73 | 3674348,46 | 3851916,38 | 6295100,82 | 58258843,00 | 4854903,58 |
| Crestere/ scădere 2025/2024 | 300690,42 | 798736,85 | 584179,93 | 406218,46 | 1574507,47 | -1058598,86 | 705266,17 | 2449195,56 | 119674,20 | -1177,44 | 189688,45 | 795646,80 | 6864028,01 | 572002,33 |
| ↗/↘ (%) | 8,53% | 25,16% | 15,51% | 10,01% | 45,97% | -14,59% | 19,38% | 69,18% | 1,94% | -0,03% | 5,18% | 14,47% | 13,36% | 13,36% |

TOTAL VENITURI - CED TÂRGU-JIU

| LUNA | 1 | 2 | 3 | 4 | 5 | 6 | 7 | 8 | 9 | 10 | 11 | 12 | TOTAL 12 luni | Media la 12 luni |
|-----------------------------|------------|------------|------------|------------|------------|------------|------------|------------|------------|------------|------------|------------|---------------|------------------|
| TOTAL VENITURI 2024 | 3854272,50 | 3546479,89 | 3469683,70 | 5312685,99 | 2674929,92 | 4598733,41 | 4444215,12 | 4091690,35 | 413882,35 | 3976561,14 | 3631241,88 | 3750172,49 | 47489048,74 | 3957420,73 |
| TOTAL VENITURI 2025 | 4248924,29 | 3917527,52 | 3961764,55 | 4471146,47 | 3902540,90 | 4985603,58 | 5153977,17 | 4501593,67 | 4446559,31 | 4310742,44 | 4476291,22 | 4778259,36 | 53154930,48 | 4429577,54 |
| Crestere/ scădere 2025/2024 | 394651,79 | 371047,63 | 492080,85 | -841539,52 | 1227610,98 | 386870,17 | 709762,05 | 409903,32 | 308176,96 | 334181,30 | 845049,34 | 1028086,87 | 5665881,74 | 472156,81 |
| ↗/↘ (%) | 10,24% | 10,46% | 14,18% | -15,84% | 45,89% | 8,41% | 15,97% | 10,02% | 7,45% | 8,40% | 23,27% | 27,41% | 11,93% | 11,93% |

PROFIT - CED TÂRGU-JIU

| LUNA | 1 | 2 | 3 | 4 | 5 | 6 | 7 | 8 | 9 | 10 | 11 | 12 | TOTAL 12 luni | Media la 12 luni |
|-----------------------------|-----------|------------|------------|-------------|------------|-------------|-----------|-------------|-------------|-----------|-----------|-------------|---------------|------------------|
| PROFIT 2024 | 330193,21 | 372296,24 | -297226,55 | 1254898,79 | -750457,06 | -2656257,51 | 805743,41 | 551615,74 | -2037340,18 | 301035,24 | -30986,05 | -1749281,53 | -3905766,25 | -325480,52 |
| PROFIT 2025 | 424154,58 | -55392,98 | -389325,63 | 7140,81 | ##### | -1210788,48 | 810239,29 | -1487676,50 | -1848837,42 | 636393,98 | 624374,84 | -1516841,46 | -5103912,52 | -425326,04 |
| Crestere/ scadere 2025/2024 | 93961,37 | -427689,22 | -92099,08 | -1247757,98 | -346896,49 | 1445469,03 | 4495,88 | -2039292,24 | 188502,76 | 335358,74 | 655360,89 | 232440,07 | -1198146,27 | -99845,52 |

PRODUCTIE APĂ - CED TÂRGU-JIU [m³]

| LUNA | 1 | 2 | 3 | 4 | 5 | 6 | 7 | 8 | 9 | 10 | 11 | 12 | TOTAL 12 luni | Media la 12 luni |
|---------------------------|-----------|-----------|-----------|-----------|-----------|-----------|-----------|-----------|-----------|-----------|-----------|-----------|---------------|------------------|
| PRODUCTIE APĂ 2024 [m³] | 284437,19 | 273400,08 | 273224,54 | 313586,41 | 305336,11 | 363784,57 | 366678,16 | 342326,64 | 329632,23 | 301934,64 | 280975,94 | 288515,33 | 3723831,84 | 310319,32 |
| PRODUCTIE APĂ 2025 [m³] | 299679,04 | 266985,95 | 280602,92 | 312849,00 | 268827,69 | 348996,39 | 325923,06 | 344635,69 | 331100,91 | 320578,23 | 300877,44 | 306855,98 | 3707912,30 | 308992,69 |
| Crestere/ scad. 2025 [m³] | 15241,85 | -6414,13 | 7378,38 | -737,41 | -36508,42 | -14788,18 | -40755,10 | 2309,05 | 1468,68 | 18643,59 | 19901,50 | 18340,65 | -15919,54 | -1326,63 |
| Δ/Δ (%) | 5,36% | -2,35% | 2,70% | -0,24% | -11,96% | -4,07% | -11,11% | 0,67% | 0,45% | 6,17% | 7,08% | 6,36% | -0,43% | -0,43% |

PRODUCTIE APĂ INDUSTRIALĂ - CED TÂRGU-JIU [m³]

| LUNA | 1 | 2 | 3 | 4 | 5 | 6 | 7 | 8 | 9 | 10 | 11 | 12 | TOTAL 12 luni | Media la 12 luni |
|---------------------------------|----------|----------|----------|----------|----------|----------|----------|----------|----------|----------|----------|---------|---------------|------------------|
| PROD. APĂ INDUSTRIALĂ 2024 [m³] | 7045,00 | 6326,00 | 10681,00 | 14790,00 | 18690,00 | 22293,00 | 23000,00 | 26124,00 | 20050,00 | 11684,00 | 9261,00 | 5036,00 | 174980,00 | 14581,67 |
| PROD. APĂ INDUSTRIALĂ 2025 [m³] | 717,00 | 10640,00 | 10664,00 | 15668,00 | 16241,00 | 20502,00 | 25438,00 | 30963,00 | 25811,00 | 21075,00 | 18070,00 | 8157,00 | 203946,00 | 16995,50 |
| Crestere/ scad. 2025 [m³] | -6328,00 | 4314,00 | -17,00 | 878,00 | -2449,00 | -1791,00 | 2438,00 | 4839,00 | 5761,00 | 9391,00 | 8809,00 | 3121,00 | 28966,00 | 2413,83 |
| Δ/Δ (%) | -89,82% | 68,19% | -0,16% | 5,94% | -13,10% | -8,03% | 10,60% | 18,52% | 28,73% | 80,37% | 95,12% | 61,97% | 16,55% | 16,55% |

PRODUCTIE CANAL - CED TÂRGU-JIU [m³]

| LUNA | 1 | 2 | 3 | 4 | 5 | 6 | 7 | 8 | 9 | 10 | 11 | 12 | TOTAL 12 luni | Media la 12 luni |
|---------------------------|-----------|-----------|-----------|-----------|-----------|-----------|-----------|-----------|-----------|-----------|-----------|-----------|---------------|------------------|
| PRODUCTIE CANAL 2024 [m³] | 245965,58 | 236598,23 | 237317,64 | 258900,41 | 253609,53 | 277732,78 | 270906,58 | 256049,90 | 260876,69 | 247334,64 | 235157,66 | 239455,03 | 3019904,67 | 251658,72 |
| PRODUCTIE CANAL 2025 [m³] | 253116,80 | 221332,31 | 241824,80 | 264818,19 | 248829,20 | 257900,58 | 269693,98 | 243311,17 | 257272,49 | 254951,99 | 253292,75 | 241145,79 | 3007490,05 | 250624,17 |
| Crestere/ scad. 2025 [m³] | 7151,22 | -15265,92 | 4507,16 | 5917,78 | -4780,33 | -19832,20 | -1212,60 | -12738,73 | -3604,20 | 7617,35 | 18135,09 | 1690,76 | -12414,62 | -1034,55 |
| Δ/Δ (%) | 2,91% | -6,45% | 1,90% | 2,29% | -1,88% | -7,14% | -0,45% | -4,98% | -1,38% | 3,08% | 7,71% | 0,71% | -0,41% | -0,41% |

APĂ PLUVIALĂ - CED TÂRGU-JIU [RON]

| LUNA | 1 | 2 | 3 | 4 | 5 | 6 | 7 | 8 | 9 | 10 | 11 | 12 | TOTAL 12 luni | Media la 12 luni |
|-----------------------------|-----------|-----------|----------|-----------|-----------|-----------|-----------|----------|-----------|-----------|-----------|-----------|---------------|------------------|
| Venituri apa pluviala 2024 | 26891,56 | 50096,59 | 11146,86 | 44729,54 | 86161,48 | 140750,89 | 45402,78 | 38691,31 | 48072,12 | 76591,25 | 17403,38 | 86355,88 | 672293,64 | 56024,47 |
| Venituri apa pluviala 2025 | 120071,51 | 3201,49 | 19912,38 | 162115,51 | 19642,94 | 118693,03 | 13142,09 | 88412,36 | 29133,20 | 17019,32 | 193040,50 | 317725,33 | 1102109,66 | 91842,47 |
| Creștere/ scădere 2025/2024 | 93179,95 | -46895,10 | 8765,52 | 117385,97 | -66518,54 | -22057,86 | -32260,69 | 49721,05 | -18938,92 | -59571,93 | 175637,12 | 231369,45 | 429816,02 | 35818,00 |
| ↑/↓ (%) | 346,50% | -93,61% | 78,64% | 262,44% | -77,20% | -15,67% | -71,05% | 128,51% | -39,40% | -77,78% | 1009,21% | 267,93% | 63,93% | 63,93% |

TABEL COMPARATIV (CREȘTERE/SCĂDERE) INDICATORI 2025/2024 - CED TÂRGU-JIU

| LUNA | 1 | 2 | 3 | 4 | 5 | 6 | 7 | 8 | 9 | 10 | 11 | 12 | TOTAL 12 luni | Media la 12 luni |
|----------------------------|----------|------------|-----------|-------------|------------|------------|---------|-------------|-----------|-----------|-----------|-----------|---------------|------------------|
| MATERII PRIME ȘI MATERIALE | -26,17% | 36,28% | 0,78% | -15,17% | 22,52% | 8,25% | 27,45% | -5,52% | -2,36% | -5,51% | 30,78% | -15,06% | 2,92% | 2,92% |
| SALARII | 20,49% | 21,82% | 17,47% | 16,85% | 13,41% | 21,92% | 13,56% | 7,91% | 2,88% | 2,20% | -0,55% | -2,79% | 11,02% | 11,02% |
| TOTAL CHELTUIELI | 8,53% | 25,16% | 15,51% | 10,01% | 45,97% | -14,59% | 19,38% | 69,18% | 1,94% | -0,03% | 5,18% | 14,47% | 13,36% | 13,36% |
| TOTAL VENITURI | 10,24% | 10,46% | 14,18% | -15,84% | 45,89% | 8,41% | 15,97% | 10,02% | 7,45% | 8,40% | 23,27% | 27,41% | 11,93% | 11,93% |
| ↑/↓ PROFIT | 93961,37 | -427689,22 | -92099,08 | -1247757,98 | -346896,49 | 1445469,03 | 4495,88 | -2039292,24 | 188502,76 | 335358,74 | 655360,89 | 232440,07 | -1198146,27 | -99845,52 |
| PRODUCȚIE APĂ | 5,36% | -2,35% | 2,70% | -0,24% | -11,96% | -4,07% | -11,11% | 0,67% | 0,45% | 6,17% | 7,08% | 6,36% | -0,43% | -0,43% |
| PRODUCȚIE APĂ INDUSTRIALĂ | -89,82% | 68,19% | -0,16% | 5,94% | -13,10% | -8,03% | 10,60% | 18,52% | 28,73% | 80,37% | 95,12% | 61,97% | 16,55% | 16,55% |
| PRODUCȚIE CANAL | 2,91% | -6,45% | 1,90% | 2,29% | -1,88% | -7,14% | -0,45% | -4,98% | -1,38% | 3,08% | 7,71% | 0,71% | -0,41% | -0,41% |
| VENITURI APA PLUVIALA | 346,50% | -93,61% | 78,64% | 262,44% | -77,20% | -15,67% | -71,05% | 128,51% | -39,40% | -77,78% | 1009,21% | 267,93% | 63,93% | 63,93% |

INDICATORI 2024 - CED MOTRU

| 2024 | 1 | 2 | 3 | 4 | 5 | 6 | 7 | 8 | 9 | 10 | 11 | 12 | TOTAL 12 luni | Media la 12 luni |
|---|-----------|-----------|-----------|-----------|-----------|-----------|-----------|-----------|-----------|-----------|-----------|-----------|---------------|------------------|
| M.P. și materiale din care ch. cu energia | 119053,26 | 111398,61 | 119484,19 | 109899,14 | 97776,81 | 94567,96 | 102274,47 | 135551,22 | 106951,10 | 115655,79 | 112694,00 | 112823,77 | 1338130,32 | 111510,86 |
| Personal | 330192,00 | 357764,00 | 377418,00 | 389756,00 | 358744,00 | 346001,00 | 404483,00 | 340568,00 | 388852,00 | 376570,00 | 369130,00 | 362373,00 | 4401851,00 | 366820,92 |
| TOTAL CHELTUIELI | 475057,53 | 487624,92 | 544251,42 | 528162,62 | 475713,83 | 462828,17 | 536105,10 | 505801,80 | 521399,46 | 517550,82 | 506209,23 | 487810,25 | 6048515,15 | 504042,93 |
| VENITURI | 642448,43 | 631166,17 | 663569,97 | 672808,93 | 665276,45 | 688131,67 | 711806,93 | 772201,45 | 698914,45 | 526943,25 | 617915,18 | 703681,76 | 7994864,64 | 666238,72 |
| PROFIT | 167390,90 | 143541,25 | 119318,55 | 144646,31 | 189562,62 | 225303,50 | 175701,83 | 266399,65 | 177514,99 | 9392,43 | 111705,95 | 215871,51 | 1946349,49 | 162195,79 |
| PRODUCȚIE APĂ [m³] | 59204,60 | 57783,72 | 60952,25 | 59156,10 | 61770,70 | 64082,60 | 69261,30 | 74817,44 | 64555,00 | 52181,25 | 56521,60 | 63873,20 | 744159,76 | 62013,31 |
| PRODUCȚIE APĂ INDUSTRIE. [m³] | 0,00 | 0,00 | 0,00 | 0,00 | 0,00 | 0,00 | 0,00 | 0,00 | 0,00 | 0,00 | 0,00 | 0,00 | 0,00 | 0,00 |
| PRODUCȚIE CANAL [m³] | 37746,56 | 36172,48 | 38584,92 | 35051,01 | 37497,68 | 38111,28 | 38643,48 | 41246,78 | 38688,48 | 27255,72 | 34174,28 | 39028,96 | 442201,63 | 36850,14 |
| Venituri apa pluviala - bugetari | 1333,02 | 1611,08 | 447,66 | 1944,35 | 2929,69 | 4735,22 | 3406,22 | 2561,63 | 511,83 | 2194,54 | 371,89 | 2422,30 | 24469,43 | 2039,12 |
| Venituri apa pluviala - ag. economici | 1148,73 | 1388,31 | 385,80 | 1670,63 | 2508,33 | 4116,28 | 2960,95 | 2223,75 | 443,57 | 1861,28 | 320,15 | 2098,90 | 21126,68 | 1760,56 |
| Venituri apa pluviala - TOTAL | 2481,75 | 2999,39 | 833,46 | 3614,98 | 5438,02 | 8851,50 | 6367,17 | 4785,38 | 955,40 | 4055,82 | 692,04 | 4521,20 | 45596,11 | 3799,68 |

INDICATORI 2025 - CED MOTRU

| 2025 | 1 | 2 | 3 | 4 | 5 | 6 | 7 | 8 | 9 | 10 | 11 | 12 | TOTAL 12 luni | Media la 12 luni |
|---|-----------|-----------|-----------|-----------|-----------|-----------|-----------|-----------|-----------|-----------|-----------|-----------|---------------|------------------|
| M.P. și materiale din care ch. cu energia | 106505,61 | 112998,88 | 82779,20 | 81960,08 | 77823,05 | 76027,94 | 91482,92 | 97675,90 | 103402,36 | 88450,50 | 117877,02 | 114543,50 | 1151526,96 | 95960,58 |
| Personal | 73244,82 | 66165,87 | 54763,62 | 57334,75 | 46908,46 | 30847,21 | 53667,53 | 63579,94 | 60817,77 | 53519,53 | 59567,57 | 70841,98 | 691259,05 | 57604,92 |
| TOTAL CHELTUIELI | 362799,00 | 392739,00 | 421140,00 | 409832,00 | 417791,00 | 399763,00 | 438394,00 | 371773,00 | 371843,00 | 393996,00 | 413509,00 | 399785,00 | 4793364,00 | 399447,00 |
| VENITURI | 494970,42 | 525563,86 | 552541,95 | 528237,16 | 516427,67 | 502371,12 | 568035,63 | 490687,96 | 497198,98 | 515285,85 | 557876,78 | 540751,44 | 6289948,82 | 524162,40 |
| PROFIT | 774741,00 | 670998,88 | 698341,05 | 683977,37 | 745839,67 | 628142,65 | 854818,96 | 780938,85 | 714240,25 | 703910,45 | 679622,53 | 679311,53 | 8614883,19 | 717906,93 |
| PRODUCȚIE APĂ [m³] | 279770,58 | 145435,02 | 145799,10 | 155740,21 | 229412,00 | 125771,53 | 286783,33 | 290250,89 | 217041,27 | 188624,60 | 121745,75 | 138560,09 | 2324934,37 | 193744,53 |
| PRODUCȚIE APĂ INDUSTRIE. [m³] | 65761,00 | 59722,60 | 59092,85 | 58675,00 | 67140,21 | 47499,90 | 69418,30 | 66093,20 | 55918,20 | 58304,40 | 54471,41 | 56350,22 | 718447,29 | 59870,61 |
| PRODUCȚIE APĂ INDUSTRIE. [m³] | 0,00 | 0,00 | 0,00 | 0,00 | 0,00 | 0,00 | 0,00 | 0,00 | 0,00 | 0,00 | 0,00 | 0,00 | 0,00 | 0,00 |
| PRODUCȚIE CANAL [m³] | 40466,20 | 35465,76 | 36997,04 | 34004,44 | 34284,86 | 35447,60 | 39914,44 | 37191,36 | 31769,76 | 33166,72 | 33309,35 | 35149,85 | 427167,38 | 35597,28 |
| Venituri apa pluviala - bugetari | 4767,83 | 146,65 | 727,93 | 5208,69 | 2752,41 | 4591,01 | 1689,04 | 4202,91 | 4744,57 | 1116,12 | 5766,50 | 10522,08 | 46235,74 | 3852,98 |
| Venituri apa pluviala - ag. economici | 4157,15 | 127,89 | 632,51 | 4515,16 | 2421,35 | 4005,54 | 1490,12 | 3699,98 | 4224,19 | 988,63 | 4880,93 | 9475,99 | 40619,44 | 3384,95 |
| Venituri apa pluviala - TOTAL | 8924,98 | 274,54 | 1360,44 | 9723,85 | 5173,76 | 8596,55 | 3179,16 | 7902,89 | 8968,76 | 2104,75 | 10647,43 | 19998,07 | 86855,18 | 7237,93 |

MATERII PRIME ȘI MATERIALE - CED MOTRU

| LUNA | 1 | 2 | 3 | 4 | 5 | 6 | 7 | 8 | 9 | 10 | 11 | 12 | TOTAL 12 luni | Media la 12 luni |
|-----------------------------|-----------|-----------|-----------|-----------|-----------|-----------|-----------|-----------|-----------|-----------|-----------|-----------|---------------|------------------|
| M.P. și materiale 2024 | 119053,26 | 111398,61 | 119484,19 | 109899,14 | 97776,81 | 94567,96 | 102274,47 | 135551,22 | 106951,10 | 115655,79 | 112694,00 | 112823,77 | 1338130,32 | 111510,86 |
| M.P. și materiale 2025 | 106505,61 | 112998,88 | 82779,20 | 81960,08 | 77823,05 | 76027,94 | 91482,92 | 97675,90 | 103402,36 | 88450,50 | 117877,02 | 114543,50 | 1151526,96 | 95960,58 |
| Creștere/ scădere 2025/2024 | -12547,65 | 1600,27 | -36704,99 | -27939,06 | -19953,76 | -18540,02 | -10791,55 | -37875,32 | -3548,74 | -27205,29 | 5183,02 | 1719,73 | -186603,36 | -15550,28 |
| ↑/↓ (%) | -10,54% | 1,44% | -30,72% | -25,42% | -20,41% | -19,60% | -10,55% | -27,94% | -3,32% | -23,52% | 4,60% | 1,52% | -13,95% | -13,95% |

SALARII - CED MOTRU

| LUNA | 1 | 2 | 3 | 4 | 5 | 6 | 7 | 8 | 9 | 10 | 11 | 12 | TOTAL 12 luni | Media la 12 luni |
|-----------------------------|-----------|-----------|-----------|-----------|-----------|-----------|-----------|-----------|-----------|-----------|-----------|-----------|---------------|------------------|
| SALARII 2024 | 330192,00 | 357764,00 | 377418,00 | 389756,00 | 358744,00 | 346001,00 | 404483,00 | 340568,00 | 388852,00 | 376570,00 | 369130,00 | 362373,00 | 4401851,00 | 366820,92 |
| SALARII 2025 | 362799,00 | 392739,00 | 421140,00 | 409832,00 | 417791,00 | 399763,00 | 438394,00 | 371773,00 | 371843,00 | 393996,00 | 413509,00 | 399785,00 | 4793364,00 | 399447,00 |
| Creștere/ scădere 2025/2024 | 32607,00 | 34975,00 | 43722,00 | 20076,00 | 59047,00 | 53762,00 | 33911,00 | 31205,00 | -17009,00 | 17426,00 | 44379,00 | 37412,00 | 391513,00 | 32626,08 |
| ↑/↓ (%) | 9,88% | 9,78% | 11,58% | 5,15% | 16,46% | 15,54% | 8,38% | 9,16% | -4,37% | 4,63% | 12,02% | 10,32% | 8,89% | 8,89% |

TOTAL CHELTUIELI - CED MOTRU

| LUNA | 1 | 2 | 3 | 4 | 5 | 6 | 7 | 8 | 9 | 10 | 11 | 12 | TOTAL 12 luni | Media la 12 luni |
|-----------------------------|-----------|-----------|-----------|-----------|-----------|-----------|-----------|-----------|-----------|-----------|-----------|-----------|---------------|------------------|
| TOTAL CHELTUIELI 2024 | 475057,53 | 487624,92 | 544251,42 | 528162,62 | 475713,83 | 462828,17 | 536105,10 | 505801,80 | 521399,46 | 517550,82 | 506209,23 | 487810,25 | 6048515,15 | 504042,93 |
| TOTAL CHELTUIELI 2025 | 494970,42 | 525563,86 | 552541,95 | 528237,16 | 516427,67 | 502371,12 | 568035,63 | 490687,96 | 497198,98 | 515285,85 | 557876,78 | 540751,44 | 6289948,82 | 524162,40 |
| Creștere/ scădere 2025/2024 | 19912,89 | 37938,94 | 8290,53 | 74,54 | 40713,84 | 39542,95 | 31930,53 | -15113,84 | -24200,48 | -2264,97 | 51667,55 | 52941,19 | 241433,67 | 20119,47 |
| ↑/↓ (%) | 4,19% | 7,78% | 1,52% | 0,01% | 8,56% | 8,54% | 5,96% | -2,99% | -4,64% | -0,44% | 10,21% | 10,85% | 3,99% | 3,99% |

PRODUCȚIE CANAL - CED MOTRU [m³]

| LUNA | 1 | 2 | 3 | 4 | 5 | 6 | 7 | 8 | 9 | 10 | 11 | 12 | TOTAL 12 luni | Media la 12 luni |
|---------------------------|----------|----------|----------|----------|----------|----------|----------|----------|----------|----------|----------|----------|---------------|------------------|
| PRODUCȚIE CANAL 2024 [m³] | 37746,56 | 36172,48 | 38584,92 | 35051,01 | 37497,68 | 38111,28 | 38643,48 | 41246,78 | 38688,48 | 27255,72 | 34174,28 | 39028,96 | 442201,63 | 36850,14 |
| PRODUCȚIE CANAL 2025 [m³] | 40466,20 | 35465,76 | 36997,04 | 34004,44 | 34284,86 | 35447,60 | 39914,44 | 37191,36 | 31769,76 | 33166,72 | 33309,35 | 35149,85 | 427167,38 | 35597,28 |
| Crestere/scad. 2025 [m³] | 2719,64 | -706,72 | -1587,88 | -1046,57 | -3212,82 | -2663,68 | 1270,96 | -4055,42 | -6918,72 | 5911,00 | -864,93 | -3879,11 | -15034,25 | -1252,85 |
| Δ/Δ (%) | 7,21% | -1,95% | -4,12% | -2,99% | -8,57% | -6,99% | 3,29% | -9,83% | -17,88% | 21,69% | -2,53% | -9,94% | -3,40% | -3,40% |

APĂ PLUVIALĂ - CED MOTRU [RON]

| LUNA | 1 | 2 | 3 | 4 | 5 | 6 | 7 | 8 | 9 | 10 | 11 | 12 | TOTAL 12 luni | Media la 12 luni |
|-----------------------------|---------|----------|---------|---------|---------|---------|----------|---------|---------|----------|----------|----------|---------------|------------------|
| Venituri apa pluviala 2024 | 2481,75 | 2999,39 | 833,46 | 3614,98 | 5438,02 | 8851,50 | 6367,17 | 4785,38 | 955,40 | 4055,82 | 692,04 | 4521,20 | 45596,11 | 3799,68 |
| Venituri apa pluviala 2025 | 8924,98 | 274,54 | 1360,44 | 9723,85 | 5173,76 | 8596,55 | 3179,16 | 7902,89 | 8968,76 | 2104,75 | 10647,43 | 19998,07 | 86855,18 | 7237,93 |
| Crestere/ scădere 2025/2024 | 6443,23 | -2724,85 | 526,98 | 6108,87 | -264,26 | -254,95 | -3188,01 | 3117,51 | 8013,36 | -1951,07 | 9955,39 | 15476,87 | 41259,07 | 3438,26 |
| Δ/Δ (%) | 259,62% | -90,85% | 63,23% | 168,99% | -4,86% | -2,88% | -50,07% | 65,15% | 838,74% | -48,11% | 1438,56% | 342,32% | 90,49% | 90,49% |

TABEL COMPARATIV (CREȘTERE/SCĂDERE) INDICATORI 2025/2024 - CED MOTRU

| LUNA | 1 | 2 | 3 | 4 | 5 | 6 | 7 | 8 | 9 | 10 | 11 | 12 | TOTAL 12 luni | Media la 12 luni |
|----------------------------|-----------|---------|----------|----------|----------|-----------|-----------|----------|----------|-----------|----------|-----------|---------------|------------------|
| MATERII PRIME ȘI MATERIALE | -10,54% | 1,44% | -30,72% | -25,42% | -20,41% | -19,60% | -10,55% | -27,94% | -3,32% | -23,52% | 4,60% | 1,52% | -13,95% | -13,95% |
| SALARII | 9,88% | 9,78% | 11,58% | 5,15% | 16,46% | 15,54% | 8,38% | 9,16% | -4,37% | 4,63% | 12,02% | 10,32% | 8,89% | 8,89% |
| TOTAL CHELTUIELI | 4,19% | 7,78% | 1,52% | 0,01% | 8,56% | 8,54% | 5,96% | -2,99% | -4,64% | -0,44% | 10,21% | 10,85% | 3,99% | 3,99% |
| TOTAL VENITURI | 20,59% | 6,31% | 5,24% | 1,66% | 12,11% | -8,72% | 20,09% | 1,13% | 2,19% | 33,58% | 9,99% | -3,46% | 7,76% | 7,76% |
| Δ/Δ PROFIT | 112379,68 | 1893,77 | 26480,55 | 11093,90 | 39849,38 | -99531,97 | 111081,50 | 23851,24 | 39526,28 | 179232,17 | 10039,80 | -77311,42 | 378584,88 | 31548,74 |
| PRODUCȚIE APĂ | 11,07% | 3,36% | -3,05% | -0,81% | 8,69% | -25,88% | 0,23% | -11,66% | -13,38% | 11,73% | -3,63% | -11,78% | -3,46% | -3,46% |
| PRODUCȚIE APĂ INDUSTRIALĂ | | | | | | | | | | | | | | |
| PRODUCȚIE CANAL | 7,21% | -1,95% | -4,12% | -2,99% | -8,57% | -6,99% | 3,29% | -9,83% | -17,88% | 21,69% | -2,53% | -9,94% | -3,40% | -3,40% |
| VENITURI APA PLUVIALA | 259,62% | -90,85% | 63,23% | 168,99% | -4,86% | -2,88% | -50,07% | 65,15% | 838,74% | -48,11% | 1438,56% | 342,32% | 90,49% | 90,49% |

INDICATORI 2024 - CED BUMBEȘTI-JIU

| 2024 | 1 | 2 | 3 | 4 | 5 | 6 | 7 | 8 | 9 | 10 | 11 | 12 | TOTAL 12 luni | Media la 12 luni |
|---|-----------|-----------|------------|-----------|-----------|-----------|-----------|-----------|-----------|-----------|------------|-----------|---------------|------------------|
| M.P. și materiale din care ch. cu energia | 75146,65 | 66999,16 | 65191,65 | 63894,90 | 60321,56 | 65331,17 | 55154,86 | 92984,96 | 71514,92 | 74510,58 | 82867,42 | 75205,64 | 849123,47 | 70760,29 |
| Personal | 62401,07 | 46677,37 | 42675,40 | 41729,94 | 42293,20 | 39678,20 | 41065,84 | 67792,91 | 54208,76 | 49783,32 | 65725,55 | 54599,53 | 608631,09 | 50719,26 |
| TOTAL CHELTUIELI | 247521,00 | 240400,00 | 284798,00 | 250001,00 | 234761,00 | 224277,00 | 278737,00 | 241382,00 | 247464,00 | 252608,00 | 267635,00 | 265763,00 | 3035347,00 | 252945,58 |
| VENITURI | 363619,43 | 346350,98 | 387725,84 | 357618,52 | 337685,94 | 332603,37 | 401357,40 | 382969,72 | 363092,13 | 386069,09 | 398498,55 | 379059,42 | 4436650,39 | 369720,87 |
| PROFIT | -41906,64 | -81620,16 | -118904,32 | -58921,32 | -18567,99 | 20138,83 | -611,57 | 26813,45 | -25722,24 | -61590,50 | -123668,45 | -46810,83 | -531371,74 | -44280,98 |
| PRODUCȚIE APĂ [m³] | 26129,14 | 21790,30 | 20614,78 | 24978,14 | 27107,50 | 30915,50 | 36295,88 | 37357,10 | 28425,12 | 27200,58 | 22571,02 | 27740,07 | 331125,13 | 27593,76 |
| PRODUCȚIE APĂ INDUSTR. [m³] | 22000,00 | 22000,00 | 22000,00 | 22000,00 | 22000,00 | 22000,00 | 22000,00 | 22000,00 | 22000,00 | 22000,00 | 22000,00 | 22000,00 | 264000,00 | 22000,00 |
| PRODUCȚIE CANAL [m³] | 17324,68 | 13813,64 | 13707,32 | 15288,67 | 15901,17 | 17189,44 | 18893,02 | 19560,74 | 16411,06 | 16554,24 | 14309,36 | 17640,41 | 196593,75 | 16382,81 |
| Venituri apa pluviala - bugetari | 0,00 | 0,00 | 0,00 | 0,00 | 0,00 | 0,00 | 0,00 | 0,00 | 0,00 | 0,00 | 0,00 | 0,00 | 0,00 | 0,00 |
| Venituri apa pluviala - ag. economici | 0,00 | 0,00 | 0,00 | 0,00 | 0,00 | 0,00 | 0,00 | 0,00 | 0,00 | 0,00 | 0,00 | 0,00 | 0,00 | 0,00 |
| Venituri apa pluviala - TOTAL | 0,00 | 0,00 | 0,00 | 0,00 | 0,00 | 0,00 | 0,00 | 0,00 | 0,00 | 0,00 | 0,00 | 0,00 | 0,00 | 0,00 |

INDICATORI 2025 - CED BUMBEȘTI-JIU

| 2025 | 1 | 2 | 3 | 4 | 5 | 6 | 7 | 8 | 9 | 10 | 11 | 12 | TOTAL 12 luni | Media la 12 luni |
|---|-----------|------------|------------|------------|------------|-----------|-----------|-----------|-----------|-----------|-----------|-----------|---------------|------------------|
| M.P. și materiale din care ch. cu energia | 67231,85 | 108829,32 | 78181,70 | 80571,09 | 58906,71 | 82243,67 | 61615,91 | 80462,94 | 71183,76 | 75565,43 | 74271,25 | 70892,49 | 909956,12 | 75829,68 |
| Personal | 52235,37 | 77778,99 | 53024,15 | 57695,26 | 49717,89 | 43697,21 | 38852,21 | 62971,68 | 46552,19 | 54579,38 | 56955,06 | 47948,48 | 642007,87 | 53500,66 |
| TOTAL CHELTUIELI | 264438,00 | 284941,00 | 314984,00 | 311902,00 | 285055,00 | 281242,00 | 330061,00 | 262469,00 | 275457,00 | 268759,00 | 289276,00 | 295302,00 | 3463886,00 | 288657,17 |
| VENITURI | 376746,01 | 453963,44 | 445967,78 | 439071,39 | 420218,10 | 410922,41 | 462974,16 | 390145,26 | 395715,94 | 392612,67 | 416034,65 | 414115,22 | 5018487,03 | 418207,25 |
| PROFIT | -90510,65 | -176713,77 | -174663,04 | -125944,59 | -101948,99 | 646107,61 | 439741,03 | 379702,13 | 367816,52 | 315233,99 | 301389,17 | 515045,61 | 4431221,74 | 369268,48 |
| PRODUCȚIE APĂ [m³] | 21700,18 | 21330,88 | 20849,62 | 23739,11 | 24612,80 | 29527,57 | 37618,31 | 31666,12 | 29164,87 | 25053,22 | 23124,02 | 21047,38 | 309434,08 | 25786,17 |
| PRODUCȚIE APĂ INDUSTR. [m³] | 22000,00 | 22000,00 | 22000,00 | 22000,00 | 22000,00 | 22000,00 | 22000,00 | 22000,00 | 22000,00 | 22000,00 | 22000,00 | 22000,00 | 264000,00 | 22000,00 |
| PRODUCȚIE CANAL [m³] | 14414,55 | 13731,22 | 13364,76 | 14706,85 | 15238,74 | 16996,29 | 18538,80 | 16828,31 | 16863,21 | 14848,57 | 14449,16 | 13347,52 | 183327,98 | 15277,33 |
| Venituri apa pluviala - bugetari | 0,00 | 0,00 | 0,00 | 0,00 | 0,00 | 0,00 | 0,00 | 0,00 | 0,00 | 0,00 | 0,00 | 0,00 | 0,00 | 0,00 |
| Venituri apa pluviala - ag. economici | 0,00 | 0,00 | 0,00 | 0,00 | 0,00 | 0,00 | 0,00 | 0,00 | 0,00 | 0,00 | 0,00 | 0,00 | 0,00 | 0,00 |
| Venituri apa pluviala - TOTAL | 0,00 | 0,00 | 0,00 | 0,00 | 0,00 | 0,00 | 0,00 | 0,00 | 0,00 | 0,00 | 0,00 | 0,00 | 0,00 | 0,00 |

MATERII PRIME ȘI MATERIALE - CED BUMBEȘTI-JIU

| LUNA | 1 | 2 | 3 | 4 | 5 | 6 | 7 | 8 | 9 | 10 | 11 | 12 | TOTAL 12 luni | Media la 12 luni |
|-----------------------------|----------|-----------|----------|----------|----------|----------|----------|-----------|----------|----------|----------|----------|---------------|------------------|
| M.P. și materiale 2024 | 75146,65 | 66999,16 | 65191,65 | 63894,90 | 60321,56 | 65331,17 | 55154,86 | 92984,96 | 71514,92 | 74510,58 | 82867,42 | 75205,64 | 849123,47 | 70760,29 |
| M.P. și materiale 2025 | 67231,85 | 108829,32 | 78181,70 | 80571,09 | 58906,71 | 82243,67 | 61615,91 | 80462,94 | 71183,76 | 75565,43 | 74271,25 | 70892,49 | 909956,12 | 75829,68 |
| Crestere/ scădere 2025/2024 | -7914,80 | 41830,16 | 12990,05 | 16676,19 | -1414,85 | 16912,50 | 6461,05 | -12522,02 | -331,16 | 1054,85 | -8596,17 | -4313,15 | 60832,65 | 5069,39 |
| ↗/↘ (%) | -10,53% | 62,43% | 19,93% | 26,10% | -2,35% | 25,89% | 11,71% | -13,47% | -0,46% | 1,42% | -10,37% | -5,74% | 7,16% | 7,16% |

SALARII - CED BUMBEȘTI-JIU

| LUNA | 1 | 2 | 3 | 4 | 5 | 6 | 7 | 8 | 9 | 10 | 11 | 12 | TOTAL 12 luni | Media la 12 luni |
|-----------------------------|-----------|-----------|-----------|-----------|-----------|-----------|-----------|-----------|-----------|-----------|-----------|-----------|---------------|------------------|
| SALARII 2024 | 247521,00 | 240400,00 | 284798,00 | 250001,00 | 234761,00 | 224277,00 | 278737,00 | 241382,00 | 247464,00 | 252608,00 | 267635,00 | 265763,00 | 3035347,00 | 252945,58 |
| SALARII 2025 | 264438,00 | 284941,00 | 314984,00 | 311902,00 | 285055,00 | 281242,00 | 330061,00 | 262469,00 | 275457,00 | 268759,00 | 289276,00 | 295302,00 | 3463886,00 | 288657,17 |
| Crestere/ scădere 2025/2024 | 16917,00 | 44541,00 | 30186,00 | 61901,00 | 50294,00 | 56965,00 | 51324,00 | 21087,00 | 27993,00 | 16151,00 | 21641,00 | 29539,00 | 428539,00 | 35711,58 |
| ↗/↘ (%) | 6,83% | 18,53% | 10,60% | 24,76% | 21,42% | 25,40% | 18,41% | 8,74% | 11,31% | 6,39% | 8,09% | 11,11% | 14,12% | 14,12% |

TOTAL CHELTUIELI - CED BUMBEȘTI-JIU

| LUNA | 1 | 2 | 3 | 4 | 5 | 6 | 7 | 8 | 9 | 10 | 11 | 12 | TOTAL 12 luni | Media la 12 luni |
|-----------------------------|-----------|-----------|-----------|-----------|-----------|-----------|-----------|-----------|-----------|-----------|-----------|-----------|---------------|------------------|
| TOTAL CHELTUIELI 2024 | 363619,43 | 346350,98 | 387725,84 | 357618,52 | 337685,94 | 332603,37 | 401357,40 | 382969,72 | 363092,13 | 386069,09 | 398498,55 | 379059,42 | 4436650,39 | 369720,87 |
| TOTAL CHELTUIELI 2025 | 376746,01 | 453963,44 | 445967,78 | 439071,39 | 420218,10 | 410922,41 | 462974,16 | 390145,26 | 395715,94 | 392612,67 | 416034,65 | 414115,22 | 5018487,03 | 418207,25 |
| Crestere/ scădere 2025/2024 | 13126,58 | 107612,46 | 58241,94 | 81452,87 | 82532,16 | 78319,04 | 61616,76 | 7175,54 | 32623,81 | 6543,58 | 17536,10 | 35055,80 | 581836,64 | 48486,39 |
| ↗/↘ (%) | 3,61% | 31,07% | 15,02% | 22,78% | 24,44% | 23,55% | 15,35% | 1,87% | 8,98% | 1,69% | 4,40% | 9,25% | 13,11% | 13,11% |

TOTAL VENITURI - CED BUMBEȘTI-JIU

| LUNA | 1 | 2 | 3 | 4 | 5 | 6 | 7 | 8 | 9 | 10 | 11 | 12 | TOTAL 12 luni | Media la 12 luni |
|-----------------------------|-----------|-----------|-----------|-----------|-----------|-----------|-----------|-----------|-----------|-----------|-----------|-----------|---------------|------------------|
| TOTAL VENITURI 2024 | 32112,79 | 264730,82 | 268821,52 | 298697,20 | 319117,95 | 352742,20 | 400745,83 | 409783,17 | 337369,89 | 324478,59 | 274830,10 | 332248,59 | 3905278,65 | 325439,89 |
| TOTAL VENITURI 2025 | 286235,36 | 277249,67 | 271304,74 | 313126,80 | 318269,11 | 646107,61 | 439741,03 | 379702,13 | 367816,52 | 315233,99 | 301389,17 | 515045,61 | 4431221,74 | 369268,48 |
| Crestere/ scădere 2025/2024 | -35477,43 | 12518,85 | 2483,22 | 14429,60 | -848,84 | 293365,41 | 38995,20 | -30081,04 | 30446,63 | -9244,60 | 26559,07 | 182797,02 | 525943,09 | 43828,59 |
| ↗/↘ (%) | -11,03% | 4,73% | 0,92% | 4,83% | -0,27% | 83,17% | 9,73% | -7,34% | 9,02% | -2,85% | 9,66% | 55,02% | 13,47% | 13,47% |

PROFIT - CED BUMBEȘTI-IJU

| LUNA | 1 | 2 | 3 | 4 | 5 | 6 | 7 | 8 | 9 | 10 | 11 | 12 | TOTAL 12 luni | Media la 12 luni |
|-----------------------------|-----------|------------|------------|------------|------------|-----------|-----------|-----------|-----------|-----------|------------|-----------|---------------|------------------|
| PROFIT 2024 | -41906,64 | -81620,16 | -118904,32 | -58921,32 | -18567,99 | 20138,83 | -611,57 | 26813,45 | -25722,24 | -61590,50 | -123668,45 | -46810,83 | -531371,74 | -44280,98 |
| PROFIT 2025 | -90510,65 | -176713,77 | -174663,04 | -125944,59 | -101948,99 | 235185,20 | -23233,13 | -10443,13 | -27899,42 | -77378,68 | -114645,48 | 100930,39 | -587265,29 | -48938,77 |
| Crestere/ scădere 2025/2024 | -48604,01 | -95093,61 | -55758,72 | -67023,27 | -83381,00 | 215046,37 | -22621,56 | -37256,58 | -2177,18 | -15788,18 | 9022,97 | 147741,22 | -55893,55 | -4657,80 |

PRODUCȚIE APĂ - CED BUMBEȘTI-IJU [m³]

| LUNA | 1 | 2 | 3 | 4 | 5 | 6 | 7 | 8 | 9 | 10 | 11 | 12 | TOTAL 12 luni | Media la 12 luni |
|--------------------------|----------|----------|----------|----------|----------|----------|----------|----------|----------|----------|----------|----------|---------------|------------------|
| PRODUCȚIE APĂ 2024 [m³] | 26129,14 | 21790,30 | 20614,78 | 24978,14 | 27107,50 | 30915,50 | 36295,88 | 37357,10 | 28425,12 | 27200,58 | 22571,02 | 27740,07 | 331125,13 | 27593,76 |
| PRODUCȚIE APĂ 2025 [m³] | 21700,18 | 21330,88 | 20849,62 | 23739,11 | 24612,80 | 29527,57 | 37618,31 | 31666,12 | 29164,87 | 25053,22 | 23124,02 | 21047,38 | 309434,08 | 25786,17 |
| Crestere/scad. 2025 [m³] | -4428,96 | -459,42 | 234,84 | -1239,03 | -2494,70 | -1387,93 | 1322,43 | -5690,98 | 739,75 | -2147,36 | 553,00 | -6692,69 | -21691,05 | -1807,59 |
| ↑/↓ (%) | -16,95% | -2,11% | 1,14% | -4,96% | -9,20% | -4,49% | 3,64% | -15,23% | 2,60% | -7,89% | 2,45% | -24,13% | -6,55% | -6,55% |

PRODUCȚIE APĂ INDUSTRIALĂ - CED BUMBEȘTI-IJU [m³]

| LUNA | 1 | 2 | 3 | 4 | 5 | 6 | 7 | 8 | 9 | 10 | 11 | 12 | TOTAL 12 luni | Media la 12 luni |
|---------------------------------|----------|----------|----------|----------|----------|----------|----------|----------|----------|----------|----------|----------|---------------|------------------|
| PROD. APĂ INDUSTRIALĂ 2024 [m³] | 22000,00 | 22000,00 | 22000,00 | 22000,00 | 22000,00 | 22000,00 | 22000,00 | 22000,00 | 22000,00 | 22000,00 | 22000,00 | 22000,00 | 264000,00 | 22000,00 |
| PROD. APĂ INDUSTRIALĂ 2025 [m³] | 22000,00 | 22000,00 | 22000,00 | 22000,00 | 22000,00 | 22000,00 | 22000,00 | 22000,00 | 22000,00 | 22000,00 | 22000,00 | 22000,00 | 264000,00 | 22000,00 |
| Crestere/scad. 2025 [m³] | 0,00 | 0,00 | 0,00 | 0,00 | 0,00 | 0,00 | 0,00 | 0,00 | 0,00 | 0,00 | 0,00 | 0,00 | 0,00 | 0,00 |
| ↑/↓ (%) | 0,00% | 0,00% | 0,00% | 0,00% | 0,00% | 0,00% | 0,00% | 0,00% | 0,00% | 0,00% | 0,00% | 0,00% | 0,00% | 0,00% |

PRODUCȚIE CANAL - CED BUMBEȘTI-IJU [m³]

| LUNA | 1 | 2 | 3 | 4 | 5 | 6 | 7 | 8 | 9 | 10 | 11 | 12 | TOTAL 12 luni | Media la 12 luni |
|---------------------------|----------|----------|----------|----------|----------|----------|----------|----------|----------|----------|----------|----------|---------------|------------------|
| PRODUCȚIE CANAL 2024 [m³] | 17324,68 | 13813,64 | 13707,32 | 15288,67 | 15901,17 | 17189,44 | 18893,02 | 19560,74 | 16411,06 | 16554,24 | 14309,36 | 17640,41 | 196593,75 | 16382,81 |
| PRODUCȚIE CANAL 2025 [m³] | 14414,55 | 13731,22 | 13364,76 | 14706,85 | 15238,74 | 16996,29 | 18538,80 | 16828,31 | 16863,21 | 14848,57 | 14449,16 | 13347,52 | 183327,98 | 15277,33 |
| Crestere/scad. 2025 [m³] | -2910,13 | -82,42 | -342,56 | -581,82 | -662,43 | -193,15 | -354,22 | -2732,43 | 452,15 | -1705,67 | 139,80 | -4292,89 | -13265,77 | -1105,48 |
| ↑/↓ (%) | -16,80% | -0,60% | -2,50% | -3,81% | -4,17% | -1,12% | -1,87% | -13,97% | 2,76% | -10,30% | 0,98% | -24,34% | -6,75% | -6,75% |

INDICATORI 2024 - CED TG. CĂRBUNEȘTI

| 2024 | 1 | 2 | 3 | 4 | 5 | 6 | 7 | 8 | 9 | 10 | 11 | 12 | TOTAL 12 luni | Media la 12 luni |
|---------------------------------------|------------|------------|------------|-----------|-----------|-----------|-----------|-----------|-----------|------------|------------|------------|---------------|------------------|
| M.P. și materiale | 105174,47 | 76209,25 | 80042,80 | 58891,95 | 82339,88 | 76429,09 | 100092,86 | 124192,90 | 115895,74 | 122211,37 | 81533,79 | 101447,79 | 1124461,89 | 93705,16 |
| din care ch. cu energia | 76109,94 | 64161,37 | 64897,84 | 46199,38 | 65115,64 | 65462,98 | 76464,71 | 98433,77 | 101164,64 | 84096,72 | 68371,78 | 72742,93 | 883221,70 | 73601,81 |
| Personal | 230849,00 | 245100,00 | 256542,00 | 250473,00 | 243109,00 | 233232,00 | 264482,00 | 231743,00 | 230921,00 | 270254,00 | 262401,00 | 276341,00 | 2995447,00 | 249620,58 |
| TOTAL CHELTUIELI | 377414,52 | 357113,98 | 371625,86 | 372201,25 | 357412,95 | 336111,32 | 394576,64 | 391762,64 | 380602,40 | 446768,10 | 383393,49 | 416392,43 | 4585375,58 | 382114,63 |
| VENITURI | 234885,48 | 233505,33 | 240239,55 | 332812,24 | 277023,36 | 354460,40 | 409231,65 | 426340,93 | 378846,55 | 291926,14 | 257092,69 | 308712,82 | 3745077,14 | 312089,76 |
| PROFIT | -142529,04 | -123608,65 | -131386,31 | -39389,01 | -80389,59 | 18349,08 | 14655,01 | 34578,29 | -1755,85 | -154841,96 | -126300,80 | -107679,61 | -840298,44 | -70024,87 |
| PRODUCȚIE APĂ [m³] | 25527,00 | 24789,00 | 26246,00 | 35244,00 | 31479,00 | 40841,00 | 50072,00 | 52661,00 | 44466,00 | 32661,00 | 28504,00 | 32552,00 | 425042,00 | 35420,17 |
| PRODUCȚIE APĂ INDUSTR. [m³] | 0,00 | 0,00 | 0,00 | 0,00 | 0,00 | 0,00 | 0,00 | 0,00 | 0,00 | 0,00 | 0,00 | 0,00 | 0,00 | 0,00 |
| PRODUCȚIE CANAL [m³] | 10728,20 | 10877,20 | 10246,20 | 15301,20 | 10718,20 | 13410,20 | 12553,90 | 13445,90 | 13779,80 | 10825,50 | 10349,50 | 13902,50 | 146138,30 | 12178,19 |
| Venituri apa pluviala - bugetari | 347,56 | 658,37 | 398,38 | 572,18 | 1436,63 | 2000,50 | 430,40 | 389,49 | 552,61 | 487,96 | 280,45 | 1780,98 | 9335,51 | 777,96 |
| Venituri apa pluviala - ag. economici | 99,21 | 164,96 | 168,13 | 229,04 | 408,22 | 496,74 | 164,76 | 141,36 | 150,30 | -9,99 | 99,02 | 505,12 | 2616,87 | 218,07 |
| Venituri apa pluviala - TOTAL | 446,77 | 823,33 | 566,51 | 801,22 | 1844,85 | 2497,24 | 595,16 | 530,85 | 702,91 | 477,97 | 379,47 | 2286,10 | 11952,38 | 996,03 |

INDICATORI 2025 - CED TG. CĂRBUNEȘTI

| 2025 | 1 | 2 | 3 | 4 | 5 | 6 | 7 | 8 | 9 | 10 | 11 | 12 | TOTAL 12 luni | Media la 12 luni |
|---------------------------------------|------------|------------|------------|------------|-----------|-----------|-----------|-----------|-----------|-----------|-----------|------------|---------------|------------------|
| M.P. și materiale | 93417,51 | 78494,80 | 73735,26 | 77938,29 | 78530,85 | 69064,12 | 115460,47 | 117100,89 | 127455,25 | 83217,84 | 84356,81 | 57420,96 | 1056193,05 | 88016,09 |
| din care ch. cu energia | 71679,66 | 55816,74 | 52269,08 | 60494,54 | 68360,47 | 52725,85 | 89311,50 | 103119,87 | 111640,22 | 57726,58 | 74709,40 | 37585,48 | 835439,39 | 69619,95 |
| Personal | 268805,00 | 294883,00 | 300515,00 | 293047,00 | 292626,00 | 280310,00 | 320563,00 | 268900,00 | 259831,00 | 248963,00 | 261600,00 | 278207,00 | 3368250,00 | 280687,50 |
| TOTAL CHELTUIELI | 399560,64 | 406651,13 | 415559,36 | 430246,28 | 405482,23 | 392826,97 | 475635,81 | 436229,39 | 424674,33 | 380414,20 | 390004,61 | 367240,07 | 4924525,02 | 410377,09 |
| VENITURI | 267419,86 | 260017,90 | 261253,36 | 305419,98 | 322144,68 | 434386,00 | 466743,58 | 427440,37 | 405731,68 | 329188,00 | 294104,23 | 254211,17 | 4028060,81 | 335671,73 |
| PROFIT | -132140,78 | -146633,23 | -154306,00 | -124826,30 | -83337,55 | 41559,03 | -8892,23 | -8789,02 | -18942,65 | -51226,20 | -95900,38 | -113028,90 | -896464,21 | -74705,35 |
| PRODUCȚIE APĂ [m³] | 27574,00 | 26205,00 | 25384,00 | 29857,00 | 32227,00 | 46766,00 | 53055,00 | 48542,00 | 41670,00 | 34044,00 | 32563,00 | 24596,00 | 422483,00 | 35206,92 |
| PRODUCȚIE APĂ INDUSTR. [m³] | 0,00 | 0,00 | 0,00 | 0,00 | 0,00 | 0,00 | 0,00 | 0,00 | 0,00 | 0,00 | 0,00 | 0,00 | 0,00 | 0,00 |
| PRODUCȚIE CANAL [m³] | 10260,90 | 10195,20 | 9907,30 | 12045,60 | 11157,90 | 11052,30 | 12571,90 | 10806,30 | 12351,60 | 9875,90 | 8401,00 | 10868,00 | 129493,90 | 10791,16 |
| Venituri apa pluviala - bugetari | 1793,01 | 289,07 | 165,67 | 1923,35 | 813,58 | 2089,97 | 690,53 | 2738,04 | 813,58 | 289,40 | 2836,85 | 2663,95 | 17107,00 | 1425,58 |
| Venituri apa pluviala - ag. economici | 571,53 | 51,19 | 56,01 | 572,13 | 294,18 | 636,60 | 48,73 | 814,02 | 249,86 | 97,29 | 829,15 | 1096,06 | 5316,75 | 443,06 |
| Venituri apa pluviala - TOTAL | 2364,54 | 340,26 | 221,68 | 2495,48 | 1107,76 | 2726,57 | 739,26 | 3552,06 | 1063,44 | 386,69 | 3666,00 | 3760,01 | 22423,75 | 1868,65 |

MATERII PRIME ȘI MATERIALE - CED TG. CÂRBUNEȘTI

| LUNA | 1 | 2 | 3 | 4 | 5 | 6 | 7 | 8 | 9 | 10 | 11 | 12 | TOTAL 12 luni | Media la 12 luni |
|-----------------------------|-----------|----------|----------|----------|----------|----------|-----------|-----------|-----------|-----------|----------|-----------|---------------|------------------|
| M.P. și materiale 2024 | 105174,47 | 76209,25 | 80042,80 | 58891,95 | 82339,88 | 76429,09 | 100092,86 | 124192,90 | 115895,74 | 122211,37 | 81533,79 | 101447,79 | 1124461,89 | 93705,16 |
| M.P. și materiale 2025 | 93417,51 | 78494,80 | 73735,26 | 77938,29 | 78530,85 | 69064,12 | 115460,47 | 117100,89 | 127455,25 | 83217,84 | 84356,81 | 57420,96 | 1056193,05 | 88016,09 |
| Crestere/ scădere 2025/2024 | -11756,96 | 2285,55 | -6307,54 | 19046,34 | -3809,03 | -7364,97 | 15367,61 | -7092,01 | 11559,51 | -38993,53 | 2823,02 | -44026,83 | -68268,84 | -5689,07 |
| ↗/↘ (%) | -11,18% | 3,00% | -7,88% | 32,34% | -4,63% | -9,64% | 15,35% | -5,71% | 9,97% | -31,91% | 3,46% | -43,40% | -5,07% | -6,07% |

SALARII - CED TG. CÂRBUNEȘTI

| LUNA | 1 | 2 | 3 | 4 | 5 | 6 | 7 | 8 | 9 | 10 | 11 | 12 | TOTAL 12 luni | Media la 12 luni |
|-----------------------------|-----------|-----------|-----------|-----------|-----------|-----------|-----------|-----------|-----------|-----------|-----------|-----------|---------------|------------------|
| SALARII 2024 | 230849,00 | 245100,00 | 256542,00 | 250473,00 | 243109,00 | 233232,00 | 264482,00 | 231743,00 | 230921,00 | 270254,00 | 262401,00 | 276341,00 | 2995447,00 | 249620,58 |
| SALARII 2025 | 268805,00 | 294883,00 | 300515,00 | 293047,00 | 292626,00 | 280310,00 | 320563,00 | 268900,00 | 259831,00 | 248963,00 | 261600,00 | 278207,00 | 3368250,00 | 280687,50 |
| Crestere/ scădere 2025/2024 | 37956,00 | 49783,00 | 43973,00 | 42574,00 | 49517,00 | 47078,00 | 56081,00 | 37157,00 | 28910,00 | -21291,00 | -801,00 | 1866,00 | 372803,00 | 31066,92 |
| ↗/↘ (%) | 16,44% | 20,31% | 17,14% | 17,00% | 20,37% | 20,19% | 21,20% | 16,03% | 12,52% | -7,88% | -0,31% | 0,68% | 12,45% | 12,45% |

TOTAL CHELTUIELI - CED TG. CÂRBUNEȘTI

| LUNA | 1 | 2 | 3 | 4 | 5 | 6 | 7 | 8 | 9 | 10 | 11 | 12 | TOTAL 12 luni | Media la 12 luni |
|-----------------------------|-----------|-----------|-----------|-----------|-----------|-----------|-----------|-----------|-----------|-----------|-----------|-----------|---------------|------------------|
| TOTAL CHELTUIELI 2024 | 377414,52 | 357113,98 | 371625,86 | 372201,25 | 357412,95 | 336111,32 | 394576,64 | 391762,64 | 380602,40 | 446768,10 | 383393,49 | 416392,43 | 4585375,58 | 382114,63 |
| TOTAL CHELTUIELI 2025 | 399560,64 | 406651,13 | 415559,36 | 430246,28 | 405482,23 | 392826,97 | 475635,81 | 436229,39 | 424674,33 | 380414,20 | 390004,61 | 367240,07 | 4924525,02 | 410377,09 |
| Crestere/ scădere 2025/2024 | 22146,12 | 49537,15 | 43933,50 | 58045,03 | 48069,28 | 56715,65 | 81059,17 | 44466,75 | 44071,93 | -66533,90 | 6611,12 | -49152,36 | 339149,44 | 28262,45 |
| ↗/↘ (%) | 5,87% | 13,87% | 11,82% | 15,60% | 13,45% | 16,87% | 20,54% | 11,35% | 11,58% | -14,85% | 1,72% | -11,80% | 7,40% | 7,40% |

TOTAL VENITURI - CED TG. CÂRBUNEȘTI

| LUNA | 1 | 2 | 3 | 4 | 5 | 6 | 7 | 8 | 9 | 10 | 11 | 12 | TOTAL 12 luni | Media la 12 luni |
|-----------------------------|-----------|-----------|-----------|-----------|-----------|-----------|-----------|-----------|-----------|-----------|-----------|-----------|---------------|------------------|
| TOTAL VENITURI 2024 | 234885,48 | 233505,33 | 240239,55 | 332812,24 | 277023,36 | 354460,40 | 409231,65 | 426340,93 | 378846,55 | 291926,14 | 257092,69 | 308712,82 | 3745077,14 | 312089,76 |
| TOTAL VENITURI 2025 | 267419,86 | 260017,90 | 261253,36 | 305419,98 | 322144,68 | 434386,00 | 466743,58 | 427440,37 | 405731,68 | 329188,00 | 294104,23 | 254211,17 | 4028060,81 | 335671,73 |
| Crestere/ scădere 2025/2024 | 32534,38 | 26512,57 | 21013,81 | -27392,26 | 45121,32 | 79925,60 | 57511,93 | 1099,44 | 26885,13 | 37261,86 | 37011,54 | -54501,65 | 282983,67 | 23581,97 |
| ↗/↘ (%) | 13,85% | 11,35% | 8,75% | -8,23% | 16,29% | 22,55% | 14,05% | 0,26% | 7,10% | 12,76% | 14,40% | -17,65% | 7,56% | 7,56% |

PROFIT - CED TG. CÂRBUNEȘTI

| LUNA | 1 | 2 | 3 | 4 | 5 | 6 | 7 | 8 | 9 | 10 | 11 | 12 | TOTAL 12 luni | Media la 12 luni |
|-----------------------------|------------|------------|------------|------------|-----------|----------|-----------|-----------|-----------|------------|------------|------------|---------------|------------------|
| PROFIT 2024 | -142529,04 | -123608,65 | -131386,31 | -39389,01 | -80389,59 | 18349,08 | 14655,01 | 34578,29 | -1755,85 | -154841,96 | -126300,80 | -107679,61 | -840298,44 | -70024,87 |
| PROFIT 2025 | -132140,78 | -146633,23 | -154306,00 | -124826,30 | -83337,55 | 41559,03 | -8892,23 | -8789,02 | -18942,65 | -51226,20 | -95900,38 | -113028,90 | -896464,21 | -74705,35 |
| Crestere/ scădere 2025/2024 | 10388,26 | -23024,58 | -22919,69 | -85437,29 | -2947,96 | 23209,95 | -23547,24 | -43367,31 | -17186,80 | 103615,76 | 30400,42 | -5349,29 | -56165,77 | -4680,48 |

PRODUCȚIE APĂ - CED TG. CĂRBUNEȘTI [m³]

| LUNA | 1 | 2 | 3 | 4 | 5 | 6 | 7 | 8 | 9 | 10 | 11 | 12 | TOTAL 12 luni | Media la 12 luni |
|--------------------------|----------|----------|----------|----------|----------|----------|----------|----------|----------|----------|----------|----------|---------------|------------------|
| PRODUCȚIE APĂ 2024 [m³] | 25527,00 | 24789,00 | 26246,00 | 35244,00 | 31479,00 | 40841,00 | 50072,00 | 52661,00 | 44466,00 | 32661,00 | 28504,00 | 32552,00 | 425042,00 | 35420,17 |
| PRODUCȚIE APĂ 2025 [m³] | 27574,00 | 26205,00 | 25384,00 | 29857,00 | 32227,00 | 46766,00 | 53055,00 | 48542,00 | 41670,00 | 34044,00 | 32563,00 | 24596,00 | 422483,00 | 35206,92 |
| Crestere/scad. 2025 [m³] | 2047,00 | 1416,00 | -862,00 | -5387,00 | 748,00 | 5925,00 | 2983,00 | -4119,00 | -2796,00 | 1383,00 | 4059,00 | -7956,00 | -2559,00 | -213,25 |
| Δ/Δ (%) | 8,02% | 5,71% | -3,28% | -15,28% | 2,38% | 14,51% | 5,96% | -7,82% | -6,29% | 4,23% | 14,24% | -24,44% | -0,60% | -0,60% |

PRODUCȚIE APĂ INDUSTRIALĂ - CED TG. CĂRBUNEȘTI [m³]

| LUNA | 1 | 2 | 3 | 4 | 5 | 6 | 7 | 8 | 9 | 10 | 11 | 12 | TOTAL 12 luni | Media la 12 luni |
|---------------------------------|------|------|------|------|------|------|------|------|------|------|------|------|---------------|------------------|
| PROD. APĂ INDUSTRIALĂ 2024 [m³] | 0,00 | 0,00 | 0,00 | 0,00 | 0,00 | 0,00 | 0,00 | 0,00 | 0,00 | 0,00 | 0,00 | 0,00 | 0,00 | 0,00 |
| PROD. APĂ INDUSTRIALĂ 2025 [m³] | 0,00 | 0,00 | 0,00 | 0,00 | 0,00 | 0,00 | 0,00 | 0,00 | 0,00 | 0,00 | 0,00 | 0,00 | 0,00 | 0,00 |
| Crestere/scad. 2025 [m³] | 0,00 | 0,00 | 0,00 | 0,00 | 0,00 | 0,00 | 0,00 | 0,00 | 0,00 | 0,00 | 0,00 | 0,00 | 0,00 | 0,00 |
| Δ/Δ (%) | | | | | | | | | | | | | | |

PRODUCȚIE CANAL - CED TG. CĂRBUNEȘTI [m³]

| LUNA | 1 | 2 | 3 | 4 | 5 | 6 | 7 | 8 | 9 | 10 | 11 | 12 | TOTAL 12 luni | Media la 12 luni |
|---------------------------|----------|----------|----------|----------|----------|----------|----------|----------|----------|----------|----------|----------|---------------|------------------|
| PRODUCȚIE CANAL 2024 [m³] | 10728,20 | 10877,20 | 10246,20 | 15301,20 | 10718,20 | 13410,20 | 12553,90 | 13445,90 | 13779,80 | 10825,50 | 10349,50 | 13902,50 | 146138,30 | 12178,19 |
| PRODUCȚIE CANAL 2025 [m³] | 10260,90 | 10195,20 | 9907,30 | 12045,60 | 11157,90 | 11052,30 | 12571,90 | 10806,30 | 12351,60 | 9875,90 | 8401,00 | 10868,00 | 129493,90 | 10791,16 |
| Crestere/scad. 2025 [m³] | -467,30 | -682,00 | -338,90 | -3255,60 | 439,70 | -2357,90 | 18,00 | -2639,60 | -1428,20 | -949,60 | -1948,50 | -3034,50 | -16644,40 | -1387,03 |
| Δ/Δ (%) | -4,36% | -6,27% | -3,31% | -21,28% | 4,10% | -17,58% | 0,14% | -19,63% | -10,36% | -8,77% | -18,83% | -21,83% | -11,39% | -11,39% |

APĂ PLUVIALĂ - CED TG.-CĂRBUNEȘTI [RON]

| LUNA | 1 | 2 | 3 | 4 | 5 | 6 | 7 | 8 | 9 | 10 | 11 | 12 | TOTAL 12 luni | Media la 12 luni |
|-----------------------------|---------|---------|---------|---------|---------|---------|--------|---------|---------|---------|---------|---------|---------------|------------------|
| Venituri apa pluviala 2024 | 446,77 | 823,33 | 566,51 | 801,22 | 1844,85 | 2497,24 | 595,16 | 530,85 | 702,91 | 477,97 | 379,47 | 2286,10 | 11952,38 | 996,03 |
| Venituri apa pluviala 2025 | 2364,54 | 340,26 | 221,68 | 2495,48 | 1107,76 | 2726,57 | 739,26 | 3552,06 | 1063,44 | 386,69 | 3666,00 | 3760,01 | 22423,75 | 1868,65 |
| Crestere/ scădere 2025/2024 | 1917,77 | -483,07 | -344,83 | 1694,26 | -737,09 | 229,33 | 144,10 | 3021,21 | 360,53 | -91,28 | 3286,53 | 1473,91 | 10471,37 | 872,61 |
| Δ/Δ (%) | 429,25% | -58,67% | -60,87% | 211,46% | -39,95% | 9,18% | 24,21% | 569,13% | 51,29% | -19,10% | 866,08% | 64,47% | 87,61% | 87,61% |

TABEL COMPARATIV (CREȘTERE/SCĂDERE) INDICATORI 2025/2024 - CED TG. CĂRBUNEȘTI

| LUNA | 1 | 2 | 3 | 4 | 5 | 6 | 7 | 8 | 9 | 10 | 11 | 12 | TOTAL 12 luni | Media la 12 luni |
|----------------------------|----------|-----------|-----------|-----------|----------|----------|-----------|-----------|-----------|-----------|----------|----------|---------------|------------------|
| MATERII PRIME ȘI MATERIALE | -11,18% | 3,00% | -7,88% | 32,34% | -4,63% | -9,64% | 15,35% | -5,71% | 9,97% | -31,91% | 3,46% | -43,40% | -6,07% | -6,07% |
| SALARII | 16,44% | 20,31% | 17,14% | 17,00% | 20,37% | 20,19% | 21,20% | 16,03% | 12,52% | -7,88% | -0,31% | 0,68% | 12,45% | 12,45% |
| TOTAL CHELTUIELI | 5,87% | 13,87% | 11,82% | 15,60% | 13,45% | 16,87% | 20,54% | 11,35% | 11,58% | -14,85% | 1,72% | -11,80% | 7,40% | 7,40% |
| TOTAL VENITURI | 13,85% | 11,35% | 8,75% | -8,23% | 16,29% | 22,55% | 14,05% | 0,26% | 7,10% | 12,76% | 14,40% | -17,65% | 7,56% | 7,56% |
| 7/3 PROFIT | 10388,26 | -23024,58 | -22919,69 | -85437,29 | -2947,96 | 23209,95 | -23547,24 | -43367,31 | -17186,80 | 103615,76 | 30400,42 | -5349,29 | -56165,77 | -4680,48 |
| PRODUCȚIE APĂ | 8,02% | 5,71% | -3,28% | -15,28% | 2,38% | 14,51% | 5,96% | -7,82% | -6,29% | 4,23% | 14,24% | -24,44% | -0,60% | -0,60% |
| PRODUCȚIE APĂ INDUSTRIALĂ | | | | | | | | | | | | | | |
| PRODUCȚIE CANAL | -4,36% | -6,27% | -3,31% | -21,28% | 4,10% | -17,58% | 0,14% | -19,63% | -10,36% | -8,77% | -18,83% | -21,83% | -11,39% | -11,39% |
| VENITURI APA PLUVIALA | 429,25% | -58,67% | -60,87% | 211,46% | -39,95% | 9,18% | 24,21% | 569,13% | 51,29% | -19,10% | 866,08% | 64,47% | 87,61% | 87,61% |

INDICATORI 2024 - CED ROVINARI

| 2024 | 1 | 2 | 3 | 4 | 5 | 6 | 7 | 8 | 9 | 10 | 11 | 12 | TOTAL 12 luni | Media la 12 luni |
|---------------------------------------|------------|------------|------------|------------|------------|-----------|-----------|-----------|-----------|-----------|-----------|-----------|---------------|------------------|
| M.P. și materiale | 105.751,71 | 98.201,28 | 85.564,57 | 92.381,34 | 104.422,01 | 102732,35 | 87040,01 | 89086,37 | 166398,12 | 127308,59 | 122147,66 | 123406,27 | 1304440,28 | 108703,36 |
| din care ch. cu energia | 27.836,48 | 25.986,44 | 26.020,42 | 23.516,49 | 32.283,86 | 26850,29 | 29513,10 | 36485,05 | 32712,04 | 31614,57 | 32336,27 | 36568,15 | 361722,86 | 30143,57 |
| Personal | 158.680,00 | 174.774,00 | 197.040,00 | 200.450,00 | 184.679,00 | 183669,00 | 212122,00 | 190824,00 | 188363,00 | 200813,00 | 204496,00 | 214544,00 | 2310454,00 | 192537,83 |
| TOTAL CHELTUIELI | 278.377,88 | 284.303,83 | 290.159,57 | 313.366,48 | 302.654,03 | 295111,65 | 354828,82 | 307046,66 | 375810,40 | 358904,40 | 349585,05 | 370639,12 | 3880787,89 | 323398,99 |
| VENITURI | 406.855,39 | 404.405,44 | 374.508,72 | 413.320,27 | 394.835,06 | 425159,61 | 584152,64 | 464782,69 | 430125,17 | 427297,83 | 365907,81 | 400845,39 | 5092196,02 | 424349,67 |
| PROFIT | 128477,51 | 120101,61 | 84349,15 | 99953,79 | 92181,03 | 130047,96 | 229223,82 | 157736,03 | 54314,77 | 68393,43 | 16322,76 | 30206,27 | 1211408,13 | 100950,68 |
| PRODUCȚIE APĂ [m³] | 30713,00 | 30514,00 | 27916,00 | 31877,20 | 30161,00 | 33039,00 | 43986,00 | 36919,00 | 33328,00 | 32547,00 | 27835,00 | 29257,00 | 388092,20 | 32341,02 |
| PRODUCȚIE APĂ INDUSTRIALĂ [m³] | 0,00 | 0,00 | 0,00 | 0,00 | 0,00 | 0,00 | 0,00 | 0,00 | 0,00 | 0,00 | 0,00 | 0,00 | 0,00 | 0,00 |
| PRODUCȚIE CANAL [m³] | 29726,00 | 29022,00 | 27160,00 | 29311,20 | 28172,00 | 30059,00 | 38053,00 | 32007,00 | 30000,00 | 30323,81 | 26517,81 | 28080,51 | 358432,33 | 29869,36 |
| Venituri apa pluvială - bugetari | 657,90 | 0,00 | 1494,91 | 1062,55 | 2029,54 | 3251,36 | 1054,58 | 909,01 | 1118,42 | 1821,34 | 402,25 | 2029,21 | 15831,07 | 1319,26 |
| Venituri apa pluvială - ag. economici | 746,91 | 0,00 | 1712,13 | 1201,77 | 2318,82 | 3828,43 | 1208,11 | 1044,45 | 1318,80 | 2123,48 | 468,22 | 2318,14 | 18289,26 | 1524,11 |
| Venituri apa pluvială - TOTAL | 1404,81 | 0,00 | 3207,04 | 2264,32 | 4348,36 | 7079,79 | 2262,69 | 1953,46 | 2437,22 | 3944,82 | 870,47 | 4347,35 | 34120,33 | 2843,36 |

INDICATORI 2025 - CED ROVINARI

| 2025 | 1 | 2 | 3 | 4 | 5 | 6 | 7 | 8 | 9 | 10 | 11 | 12 | TOTAL 12 luni | Media la 12 luni |
|---------------------------------------|-----------|-----------|-----------|-----------|-----------|-----------|-----------|-----------|-----------|-----------|-----------|-----------|---------------|------------------|
| M.P. și materiale | 117029,55 | 110304,96 | 93733,77 | 147029,66 | 155749,77 | 186913,61 | 254638,10 | 204946,53 | 150937,62 | 136511,76 | 126440,50 | 142674,70 | 1826910,53 | 152242,54 |
| din care ch. cu energia | 45237,94 | 32541,84 | 30324,25 | 40887,94 | 34598,71 | 24888,30 | 52337,78 | 37675,03 | 50606,54 | 57192,31 | 42540,70 | 37867,25 | 486698,59 | 40558,22 |
| Personal | 204810,00 | 213325,00 | 242206,00 | 228776,00 | 210014,00 | 212000,80 | 246911,88 | 198758,00 | 203143,00 | 211833,00 | 210075,00 | 217760,00 | 2599612,68 | 216634,39 |
| TOTAL CHELTUIELI | 338570,64 | 344774,28 | 347984,31 | 394294,46 | 384170,08 | 413584,01 | 518199,59 | 415335,80 | 367904,97 | 370161,60 | 364737,29 | 389590,72 | 4649307,75 | 387442,31 |
| VENITURI | 514737,00 | 342911,71 | 386614,52 | 450001,53 | 463679,88 | 485742,45 | 512072,00 | 515574,18 | 479862,30 | 398955,06 | 395112,12 | 467430,82 | 5412693,57 | 451057,80 |
| PROFIT | 176166,36 | -1862,57 | 38630,21 | 55707,07 | 79509,80 | 72158,44 | -6127,59 | 100238,38 | 111957,33 | 28793,46 | 30374,83 | 77840,10 | 763385,82 | 63615,49 |
| PRODUCȚIE APĂ [m³] | 36010,00 | 23911,00 | 27246,00 | 31078,00 | 32722,00 | 35037,00 | 37541,00 | 38514,00 | 34977,00 | 28050,00 | 27291,00 | 31776,00 | 384153,00 | 32012,75 |
| PRODUCȚIE APĂ INDUSTRIALĂ [m³] | 0,00 | 0,00 | 0,00 | 0,00 | 0,00 | 0,00 | 0,00 | 0,00 | 0,00 | 0,00 | 0,00 | 0,00 | 0,00 | 0,00 |
| PRODUCȚIE CANAL [m³] | 34734,76 | 23419,15 | 25822,90 | 29136,26 | 31255,50 | 30794,50 | 32387,50 | 32187,50 | 30818,00 | 26476,60 | 26069,60 | 30633,18 | 353735,45 | 29477,95 |
| Venituri apa pluvială - bugetari | 2791,51 | 76,97 | 513,86 | 3800,18 | 456,62 | 2737,07 | 305,15 | 2042,71 | 627,09 | 367,94 | 4161,56 | 6806,32 | 24686,98 | 2057,25 |
| Venituri apa pluvială - ag. economici | 3048,64 | 85,49 | 476,13 | 4232,73 | 495,72 | 3083,72 | 329,39 | 2250,81 | 725,67 | 412,67 | 4688,62 | 8368,94 | 28198,53 | 2349,88 |
| Venituri apa pluvială - TOTAL | 5840,15 | 162,46 | 989,99 | 8032,91 | 952,34 | 5820,79 | 634,54 | 4293,52 | 1352,76 | 780,61 | 8850,18 | 15175,26 | 52885,51 | 4407,13 |

MATERII PRIME ȘI MATERIALE - CED ROVINARI

| LUNA | 1 | 2 | 3 | 4 | 5 | 6 | 7 | 8 | 9 | 10 | 11 | 12 | TOTAL 12 luni | Media la 12 luni |
|------------------------------|-----------|-----------|----------|-----------|-----------|-----------|-----------|-----------|-----------|-----------|-----------|-----------|---------------|------------------|
| M.P. și materiale 2024 | 105751,71 | 98201,28 | 85564,57 | 92381,34 | 104422,01 | 102732,35 | 87040,01 | 89086,37 | 166398,12 | 127308,59 | 122147,66 | 123406,27 | 1304440,28 | 108703,36 |
| M.P. și materiale 2025 | 117029,55 | 110304,96 | 93733,77 | 147029,66 | 155749,77 | 186913,61 | 254638,10 | 204946,53 | 150937,62 | 136511,76 | 126440,50 | 142674,70 | 1826910,53 | 152242,54 |
| Creșterea/ scădere 2025/2024 | 11277,84 | 12103,68 | 8169,20 | 54648,32 | 51327,76 | 84181,26 | 167598,09 | 115860,16 | -15460,50 | 9203,17 | 4292,84 | 19268,43 | 522470,25 | 43539,19 |
| ↗/↘ (%) | 10,66% | 12,33% | 9,55% | 59,16% | 49,15% | 81,94% | 192,55% | 130,05% | -9,29% | 7,23% | 3,51% | 15,61% | 40,05% | 40,05% |

SALARII - CED ROVINARI

| LUNA | 1 | 2 | 3 | 4 | 5 | 6 | 7 | 8 | 9 | 10 | 11 | 12 | TOTAL 12 luni | Media la 12 luni |
|------------------------------|-----------|-----------|-----------|-----------|-----------|-----------|-----------|-----------|-----------|-----------|-----------|-----------|---------------|------------------|
| SALARII 2024 | 158680,00 | 174774,00 | 197040,00 | 200450,00 | 184679,00 | 183669,00 | 212122,00 | 190824,00 | 188363,00 | 200813,00 | 204496,00 | 214544,00 | 2310454,00 | 192537,83 |
| SALARII 2025 | 204810,00 | 213325,00 | 242206,00 | 228776,00 | 210014,00 | 212000,80 | 246911,88 | 198758,00 | 203143,00 | 211833,00 | 210075,00 | 217760,00 | 2599612,68 | 216634,39 |
| Creșterea/ scădere 2025/2024 | 46130,00 | 38551,00 | 45166,00 | 28326,00 | 25335,00 | 28331,80 | 34789,88 | 7934,00 | 14780,00 | 11020,00 | 5579,00 | 3216,00 | 289158,68 | 24096,56 |
| ↗/↘ (%) | 29,07% | 22,06% | 22,92% | 14,13% | 13,72% | 15,43% | 16,40% | 4,16% | 7,85% | 5,49% | 2,73% | 1,50% | 12,52% | 12,52% |

TOTAL CHELTUIELI - CED ROVINARI

| LUNA | 1 | 2 | 3 | 4 | 5 | 6 | 7 | 8 | 9 | 10 | 11 | 12 | TOTAL 12 luni | Media la 12 luni |
|------------------------------|-----------|-----------|-----------|-----------|-----------|-----------|-----------|-----------|-----------|-----------|-----------|-----------|---------------|------------------|
| TOTAL CHELTUIELI 2024 | 278377,88 | 284303,83 | 290159,57 | 313366,48 | 302654,03 | 295111,65 | 354828,82 | 307046,66 | 375810,40 | 358904,40 | 349585,05 | 370639,12 | 3880787,89 | 323398,99 |
| TOTAL CHELTUIELI 2025 | 338570,64 | 344774,28 | 347984,31 | 394294,46 | 384170,08 | 413584,01 | 518199,59 | 415335,80 | 367904,97 | 370161,60 | 364737,29 | 389590,72 | 4649307,75 | 387442,31 |
| Creșterea/ scădere 2025/2024 | 60192,76 | 60470,45 | 57824,74 | 80927,98 | 81516,05 | 118472,36 | 163370,77 | 108289,14 | -7905,43 | 11257,20 | 15152,24 | 18951,60 | 768519,86 | 64043,32 |
| ↗/↘ (%) | 21,62% | 21,27% | 19,93% | 25,83% | 26,93% | 40,14% | 46,04% | 35,27% | -2,10% | 3,14% | 4,33% | 5,11% | 19,80% | 19,80% |

TOTAL VENITURI - CED ROVINARI

| LUNA | 1 | 2 | 3 | 4 | 5 | 6 | 7 | 8 | 9 | 10 | 11 | 12 | TOTAL 12 luni | Media la 12 luni |
|------------------------------|-----------|-----------|-----------|-----------|-----------|-----------|-----------|-----------|-----------|-----------|-----------|-----------|---------------|------------------|
| TOTAL VENITURI 2024 | 406855,39 | 404405,44 | 374508,72 | 413320,27 | 394835,06 | 425159,61 | 584152,64 | 464782,69 | 430125,17 | 427297,83 | 365907,81 | 400845,39 | 5092196,02 | 424349,67 |
| TOTAL VENITURI 2025 | 514737,00 | 342911,71 | 386614,52 | 450001,53 | 463679,88 | 485742,45 | 512072,00 | 515574,18 | 479862,30 | 398955,06 | 395112,12 | 467430,82 | 5412693,57 | 451057,80 |
| Creșterea/ scădere 2025/2024 | 107881,61 | -61493,73 | 12105,80 | 36681,26 | 68844,82 | 60582,84 | -72080,64 | 50791,49 | 49737,13 | -28342,77 | 29204,31 | 66585,43 | 320497,55 | 26708,13 |
| ↗/↘ (%) | 26,52% | -15,21% | 3,23% | 8,87% | 17,44% | 14,25% | -12,34% | 10,93% | 11,56% | -6,63% | 7,98% | 16,61% | 6,29% | 6,29% |

PROFIT - CED ROVINARI

| LUNA | 1 | 2 | 3 | 4 | 5 | 6 | 7 | 8 | 9 | 10 | 11 | 12 | TOTAL 12 luni | Media la 12 luni |
|------------------------------|-----------|------------|----------|-----------|-----------|-----------|------------|-----------|-----------|-----------|----------|----------|---------------|------------------|
| PROFIT 2024 | 128477,51 | 120101,61 | 84349,15 | 99953,79 | 92181,03 | 130047,96 | 229323,82 | 157736,03 | 54314,77 | 68393,43 | 16322,76 | 30206,27 | 1211408,13 | 100950,68 |
| PROFIT 2025 | 176166,36 | -1862,57 | 38630,21 | 55707,07 | 79509,80 | 72158,44 | -6127,59 | 100238,38 | 111957,33 | 28793,46 | 30374,83 | 77840,10 | 763385,82 | 63615,49 |
| Creșterea/ scădere 2025/2024 | 47688,85 | -121964,18 | 45718,94 | -44246,72 | -12671,23 | -57889,52 | -235451,41 | -57497,65 | 57642,56 | -39599,97 | 14052,07 | 47633,83 | -448022,31 | -37335,19 |

PRODUCȚIE APĂ - CED ROVINARI [m³]

| LUNA | 1 | 2 | 3 | 4 | 5 | 6 | 7 | 8 | 9 | 10 | 11 | 12 | TOTAL 12 luni | Media la 12 luni |
|--------------------------|----------|----------|----------|----------|----------|----------|----------|----------|----------|----------|----------|----------|---------------|------------------|
| PRODUCȚIE APĂ 2024 [m³] | 30713,00 | 30514,00 | 27916,00 | 31877,20 | 30161,00 | 33039,00 | 43986,00 | 36919,00 | 33328,00 | 32547,00 | 27835,00 | 29257,00 | 388092,20 | 32341,02 |
| PRODUCȚIE APĂ 2025 [m³] | 36010,00 | 23911,00 | 27246,00 | 31078,00 | 32722,00 | 35037,00 | 37541,00 | 38514,00 | 34977,00 | 28050,00 | 27291,00 | 31776,00 | 384153,00 | 32012,75 |
| Crestere/scad. 2025 [m³] | 5297,00 | -6603,00 | -670,00 | -799,20 | 2561,00 | 1998,00 | -6445,00 | 1595,00 | 1649,00 | -4497,00 | -544,00 | 2519,00 | -3939,20 | -328,27 |
| Δ/Δ (%) | 17,25% | -21,64% | -2,40% | -2,51% | 8,49% | 6,05% | -14,65% | 4,32% | 4,95% | -13,82% | -1,95% | 8,61% | -1,02% | -1,02% |

PRODUCȚIE APĂ INDUSTRIALĂ - CED ROVINARI [m³]

| LUNA | 1 | 2 | 3 | 4 | 5 | 6 | 7 | 8 | 9 | 10 | 11 | 12 | TOTAL 12 luni | Media la 12 luni |
|---------------------------------|------|------|------|------|------|------|------|------|------|------|------|------|---------------|------------------|
| PROD. APĂ INDUSTRIALĂ 2024 [m³] | 0,00 | 0,00 | 0,00 | 0,00 | 0,00 | 0,00 | 0,00 | 0,00 | 0,00 | 0,00 | 0,00 | 0,00 | 0,00 | 0,00 |
| PROD. APĂ INDUSTRIALĂ 2025 [m³] | 0,00 | 0,00 | 0,00 | 0,00 | 0,00 | 0,00 | 0,00 | 0,00 | 0,00 | 0,00 | 0,00 | 0,00 | 0,00 | 0,00 |
| Crestere/scad. 2025 [m³] | 0,00 | 0,00 | 0,00 | 0,00 | 0,00 | 0,00 | 0,00 | 0,00 | 0,00 | 0,00 | 0,00 | 0,00 | 0,00 | 0,00 |
| Δ/Δ (%) | | | | | | | | | | | | | | |

PRODUCȚIE CANAL - CED ROVINARI [m³]

| LUNA | 1 | 2 | 3 | 4 | 5 | 6 | 7 | 8 | 9 | 10 | 11 | 12 | TOTAL 12 luni | Media la 12 luni |
|---------------------------|----------|----------|----------|----------|----------|----------|----------|----------|----------|----------|----------|----------|---------------|------------------|
| PRODUCȚIE CANAL 2024 [m³] | 29726,00 | 29022,00 | 27160,00 | 29311,20 | 28172,00 | 30059,00 | 38053,00 | 32007,00 | 30000,00 | 30323,81 | 26517,81 | 28080,51 | 358432,33 | 29869,36 |
| PRODUCȚIE CANAL 2025 [m³] | 34734,76 | 23419,15 | 25822,90 | 29136,26 | 31255,50 | 30794,50 | 32387,50 | 32187,50 | 30818,00 | 26476,60 | 26069,60 | 30633,18 | 353735,45 | 29477,95 |
| Crestere/scad. 2025 [m³] | 5008,76 | -5602,85 | -1337,10 | -174,94 | 3083,50 | 735,50 | -5665,50 | 180,50 | 818,00 | -3847,21 | -448,21 | 2552,67 | -4696,88 | -391,41 |
| Δ/Δ (%) | 16,85% | -19,31% | -4,92% | -0,60% | 10,95% | 2,45% | -14,89% | 0,56% | 2,73% | -12,69% | -1,69% | 9,09% | -1,31% | -1,31% |

APĂ PLUVIALĂ - CED ROVINARI [RON]

| LUNA | 1 | 2 | 3 | 4 | 5 | 6 | 7 | 8 | 9 | 10 | 11 | 12 | TOTAL 12 luni | Media la 12 luni |
|-----------------------------|---------|--------|----------|---------|----------|----------|----------|---------|----------|----------|---------|----------|---------------|------------------|
| Venituri apa pluviala 2024 | 1404,81 | 0,00 | 3207,04 | 2264,32 | 4348,36 | 7079,79 | 2262,69 | 1953,46 | 2437,22 | 3944,82 | 870,47 | 4347,35 | 34120,33 | 2843,36 |
| Venituri apa pluviala 2025 | 5840,15 | 162,46 | 989,99 | 8032,91 | 952,34 | 5820,79 | 634,54 | 4293,52 | 1352,76 | 780,61 | 8850,18 | 15175,26 | 52885,51 | 4407,13 |
| Crestere/ scădere 2025/2024 | 4435,34 | 162,46 | -2217,05 | 5768,59 | -3396,02 | -1259,00 | -1628,15 | 2340,06 | -1084,46 | -3164,21 | 7979,71 | 10827,91 | 18765,18 | 1563,77 |

| г/л (%) | 315,73% | #DIV/0! | -69,13% | 254,76% | -78,10% | -17,78% | -71,96% | 119,79% | -44,50% | -80,21% | 916,71% | 249,07% | 55,00% | 55,00% |
|---|----------|------------|-----------|-----------|-----------|-----------|------------|-----------|----------|-----------|----------|----------|---------------|------------------|
| TABEL COMPARATIV (CREȘTERE/SCĂDERE) INDICATORI 2025/2024 - CED ROVINARI | | | | | | | | | | | | | | |
| LUNA | 1 | 2 | 3 | 4 | 5 | 6 | 7 | 8 | 9 | 10 | 11 | 12 | TOTAL 12 luni | Media la 12 luni |
| MATERII PRIME ȘI MATERIALE | 10,66% | 12,33% | 9,55% | 59,16% | 49,15% | 81,94% | 192,55% | 130,05% | -9,29% | 7,23% | 3,51% | 15,61% | 40,05% | 40,05% |
| SALARII | 29,07% | 22,06% | 22,92% | 14,13% | 13,72% | 15,43% | 16,40% | 4,16% | 7,85% | 5,49% | 2,73% | 1,50% | 12,52% | 12,52% |
| TOTAL CHELTUIELI | 21,62% | 21,27% | 19,93% | 25,83% | 26,93% | 40,14% | 46,04% | 35,27% | -2,10% | 3,14% | 4,33% | 5,11% | 19,80% | 19,80% |
| TOTAL VENITURI | 26,52% | -15,21% | 3,23% | 8,87% | 17,44% | 14,25% | -12,34% | 10,93% | 11,56% | -6,63% | 7,98% | 16,61% | 6,29% | 6,29% |
| г/л PROFIT | 47688,85 | -121964,18 | -45718,94 | -44246,72 | -12671,23 | -57889,52 | -235451,41 | -57497,65 | 57642,56 | -39599,97 | 14052,07 | 47633,83 | -448022,31 | -37335,19 |
| PRODUCȚIE APĂ | 17,25% | -21,64% | -2,40% | -2,51% | 8,49% | 6,05% | -14,65% | 4,32% | 4,95% | -13,82% | -1,95% | 8,61% | -1,02% | -1,02% |
| PRODUCȚIE APĂ INDUSTRIALĂ | | | | | | | | | | | | | | |
| PRODUCȚIE CANAL | 16,85% | -19,31% | -4,92% | -0,60% | 10,95% | 2,45% | -14,89% | 0,56% | 2,73% | -12,69% | -1,69% | 9,09% | -1,31% | -1,31% |
| VENITURI APA PLUVIALA | 315,73% | #DIV/0! | -69,13% | 254,76% | -78,10% | -17,78% | -71,96% | 119,79% | -44,50% | -80,21% | 916,71% | 249,07% | 55,00% | 55,00% |

MATERII PRIME ȘI MATERIALE - CED NOVACI

| LUNA | 1 | 2 | 3 | 4 | 5 | 6 | 7 | 8 | 9 | 10 | 11 | 12 | TOTAL 12 luni | Media la 12 luni |
|-----------------------------|----------|----------|----------|----------|----------|----------|----------|----------|----------|-----------|----------|----------|---------------|------------------|
| M.P. și materiale 2024 | 52125,58 | 37660,55 | 24443,54 | 23223,52 | 29736,60 | 16750,21 | 54732,85 | 38032,23 | 12241,69 | 63132,03 | 59460,46 | 26206,31 | 437745,57 | 36478,80 |
| M.P. și materiale 2025 | 44839,32 | 77967,71 | 31404,76 | 33374,38 | 51878,26 | 35526,62 | 44895,87 | 76143,28 | 56522,02 | 30495,33 | 63247,54 | 37352,31 | 583647,40 | 48637,28 |
| Creștere/ scădere 2025/2024 | -7286,26 | 40307,16 | 6961,22 | 10150,86 | 22141,66 | 18776,41 | -9836,98 | 38111,05 | 44280,33 | -32636,70 | 3787,08 | 11146,00 | 145901,83 | 12158,49 |
| Δ/Δ (%) | -13,98% | 107,03% | 28,48% | 43,71% | 74,46% | 112,10% | -17,97% | 100,21% | 361,72% | -51,70% | 6,37% | 42,53% | 33,33% | 33,33% |

SALARII - CED NOVACI

| LUNA | 1 | 2 | 3 | 4 | 5 | 6 | 7 | 8 | 9 | 10 | 11 | 12 | TOTAL 12 luni | Media la 12 luni |
|-----------------------------|-----------|-----------|-----------|-----------|-----------|-----------|-----------|-----------|-----------|-----------|-----------|-----------|---------------|------------------|
| SALARII 2024 | 88699,00 | 92047,00 | 100345,00 | 98449,00 | 99299,00 | 94550,16 | 101911,88 | 108290,44 | 84995,00 | 90957,00 | 97603,00 | 108699,00 | 1165845,48 | 97153,79 |
| SALARII 2025 | 102055,00 | 115161,00 | 107950,00 | 106422,00 | 109579,00 | 100961,52 | 110709,34 | 102857,00 | 117538,00 | 115342,00 | 101591,00 | 124180,00 | 1314345,86 | 109528,82 |
| Creștere/ scădere 2025/2024 | 13356,00 | 23114,00 | 7605,00 | 7973,00 | 10280,00 | 6411,36 | 8797,46 | -5433,44 | 32543,00 | 24385,00 | 3988,00 | 15481,00 | 148500,38 | 12375,03 |
| Δ/Δ (%) | 15,06% | 25,11% | 7,58% | 8,10% | 10,35% | 6,78% | 8,63% | -5,02% | 38,29% | 26,81% | 4,09% | 14,24% | 12,74% | 12,74% |

TOTAL CHELTUIELI - CED NOVACI

| LUNA | 1 | 2 | 3 | 4 | 5 | 6 | 7 | 8 | 9 | 10 | 11 | 12 | TOTAL 12 luni | Media la 12 luni |
|-----------------------------|-----------|-----------|-----------|-----------|-----------|-----------|-----------|-----------|-----------|-----------|-----------|-----------|---------------|------------------|
| TOTAL CHELTUIELI 2024 | 156304,15 | 136713,06 | 140117,93 | 160822,54 | 138772,02 | 117560,55 | 166237,56 | 165374,41 | 121219,08 | 169122,66 | 176299,79 | 147985,87 | 1796529,62 | 149710,80 |
| TOTAL CHELTUIELI 2025 | 154834,51 | 204412,38 | 194434,33 | 147725,75 | 168293,74 | 147705,71 | 167701,21 | 209715,59 | 187543,97 | 158993,65 | 200885,92 | 177769,42 | 2120016,18 | 176668,02 |
| Creștere/ scădere 2025/2024 | -1469,64 | 67699,32 | 54316,40 | -13096,79 | 29521,72 | 30145,16 | 1463,65 | 44341,18 | 66324,89 | -10129,01 | 24586,13 | 29783,55 | 323486,56 | 26957,21 |
| Δ/Δ (%) | -0,94% | 49,52% | 38,76% | -8,14% | 21,27% | 25,64% | 0,88% | 26,81% | 54,71% | -5,99% | 13,95% | 20,13% | 18,01% | 18,01% |

TOTAL VENITURI - CED NOVACI

| LUNA | 1 | 2 | 3 | 4 | 5 | 6 | 7 | 8 | 9 | 10 | 11 | 12 | TOTAL 12 luni | Media la 12 luni |
|-----------------------------|-----------|-----------|------------|-----------|-----------|-----------|-----------|-----------|------------|-----------|-----------|-----------|---------------|------------------|
| TOTAL VENITURI 2024 | 383431,46 | 229944,41 | 420116,35 | 252339,67 | 322957,99 | 312496,79 | 364158,86 | 395401,72 | 332595,61 | 295620,66 | 273217,47 | 311107,64 | 3893388,63 | 324449,05 |
| TOTAL VENITURI 2025 | 307679,78 | 279196,55 | 238767,73 | 399138,46 | 521940,10 | 385448,74 | 393294,44 | 459433,12 | 207813,58 | 258366,98 | 444484,50 | 547303,88 | 4442867,86 | 370238,99 |
| Creștere/ scădere 2025/2024 | -75751,68 | 49252,14 | -181348,62 | 146798,79 | 198982,11 | 72951,95 | 29135,58 | 64031,40 | -124782,03 | -37253,68 | 171267,03 | 236196,24 | 549479,23 | 45789,94 |
| Δ/Δ (%) | -19,76% | 21,42% | -43,17% | 58,18% | 61,61% | 23,34% | 8,00% | 16,19% | -37,52% | -12,60% | 62,69% | 75,92% | 14,11% | 14,11% |

PROFIT - CED NOVACI

| LUNA | 1 | 2 | 3 | 4 | 5 | 6 | 7 | 8 | 9 | 10 | 11 | 12 | TOTAL 12 luni | Media la 12 luni |
|-----------------------------|-----------|-----------|------------|-----------|-----------|-----------|-----------|-----------|------------|-----------|-----------|-----------|---------------|------------------|
| PROFIT 2024 | 227127,31 | 93231,35 | 279998,42 | 91517,13 | 184185,97 | 194936,24 | 197921,30 | 230027,31 | 211376,53 | 126498,00 | 96917,68 | 163121,77 | 2096859,01 | 174738,25 |
| PROFIT 2025 | 152845,27 | 74784,17 | 44333,40 | 251412,71 | 353646,36 | 237743,03 | 225593,23 | 249717,53 | 20269,61 | 99373,33 | 243598,58 | 369534,46 | 2322851,68 | 193570,97 |
| Creștere/ scădere 2025/2024 | -74282,04 | -18447,18 | -235665,02 | 159895,58 | 169460,39 | 42806,79 | 27671,93 | 19690,22 | -191106,92 | -27124,67 | 146680,90 | 206412,69 | 225992,67 | 18832,72 |

MATERII PRIME ȘI MATERIALE - CED TISMANA

| LUNA | 1 | 2 | 3 | 4 | 5 | 6 | 7 | 8 | 9 | 10 | 11 | 12 | TOTAL 12 luni | Media la 12 luni |
|------------------------------|----------|----------|----------|----------|----------|----------|----------|----------|----------|----------|----------|----------|---------------|------------------|
| M.P. și materiale 2024 | 12308,20 | 11258,73 | 14662,41 | 14746,20 | 9046,36 | 11378,27 | 13283,02 | 29461,45 | 11143,28 | 39389,72 | 10508,09 | 13986,03 | 191171,76 | 15930,98 |
| M.P. și materiale 2025 | 14739,40 | 21517,29 | 10019,55 | 25771,64 | 15452,13 | 18330,81 | 39816,56 | 20920,98 | 56000,51 | 34168,16 | 30467,73 | 17306,78 | 304511,54 | 25375,96 |
| Cresștere/ scădere 2025/2024 | 2431,20 | 10258,56 | -4642,86 | 11025,44 | 6405,77 | 6952,54 | 26533,54 | -8540,47 | 44857,23 | -5221,56 | 19959,64 | 3320,75 | 113339,78 | 9444,98 |
| ↑/↓ (%) | 19,75% | 91,12% | -31,67% | 74,77% | 70,81% | 61,10% | 199,76% | -28,99% | 402,55% | -13,26% | 189,95% | 23,74% | 59,29% | 59,29% |

SALARII - CED TISMANA

| LUNA | 1 | 2 | 3 | 4 | 5 | 6 | 7 | 8 | 9 | 10 | 11 | 12 | TOTAL 12 luni | Media la 12 luni |
|------------------------------|----------|----------|----------|----------|----------|----------|----------|----------|----------|----------|----------|----------|---------------|------------------|
| SALARII 2024 | 40362,00 | 43758,00 | 41032,00 | 41481,00 | 36853,00 | 37694,00 | 46707,00 | 40434,00 | 46725,00 | 44922,00 | 44786,00 | 49830,00 | 514584,00 | 42882,00 |
| SALARII 2025 | 47423,00 | 49881,00 | 49640,00 | 55231,00 | 47462,00 | 49513,00 | 55369,00 | 58564,00 | 55170,00 | 52515,00 | 52506,00 | 61920,00 | 635194,00 | 52932,83 |
| Cresștere/ scădere 2025/2024 | 7061,00 | 6123,00 | 8608,00 | 13750,00 | 10609,00 | 11819,00 | 8662,00 | 18130,00 | 8445,00 | 7593,00 | 7720,00 | 12090,00 | 120610,00 | 10050,83 |
| ↑/↓ (%) | 17,49% | 13,99% | 20,98% | 33,15% | 28,79% | 31,36% | 18,55% | 44,84% | 18,07% | 16,90% | 17,24% | 24,26% | 23,44% | 23,44% |

TOTAL CHELTUIELI - CED TISMANA

| LUNA | 1 | 2 | 3 | 4 | 5 | 6 | 7 | 8 | 9 | 10 | 11 | 12 | TOTAL 12 luni | Media la 12 luni |
|------------------------------|----------|----------|----------|-----------|----------|----------|-----------|----------|-----------|-----------|-----------|----------|---------------|------------------|
| TOTAL CHELTUIELI 2024 | 70643,73 | 57473,36 | 66048,71 | 60797,15 | 76513,60 | 60082,90 | 80306,67 | 83503,94 | 68127,41 | 101651,57 | 72126,84 | 79557,96 | 876833,84 | 73069,49 |
| TOTAL CHELTUIELI 2025 | 72865,70 | 86869,57 | 88748,70 | 100644,28 | 77602,22 | 78522,39 | 108698,64 | 98405,66 | 129339,34 | 109005,19 | 116837,15 | 87708,23 | 1155247,07 | 96270,59 |
| Cresștere/ scădere 2025/2024 | 2221,97 | 29396,21 | 22699,99 | 39847,13 | 1088,62 | 18439,49 | 28391,97 | 14901,72 | 61211,93 | 7353,62 | 44710,31 | 8150,27 | 278413,23 | 23201,10 |
| ↑/↓ (%) | 3,15% | 51,15% | 34,37% | 65,54% | 1,42% | 30,69% | 35,35% | 17,85% | 89,85% | 7,23% | 61,99% | 10,24% | 31,75% | 31,75% |

TOTAL VENITURI - CED TISMANA

| LUNA | 1 | 2 | 3 | 4 | 5 | 6 | 7 | 8 | 9 | 10 | 11 | 12 | TOTAL 12 luni | Media la 12 luni |
|------------------------------|----------|----------|-----------|-----------|-----------|-----------|-----------|-----------|-----------|-----------|-----------|-----------|---------------|------------------|
| TOTAL VENITURI 2024 | 84212,47 | 93346,96 | 75645,07 | 119275,17 | 114957,44 | 138605,98 | 190247,03 | 176208,10 | 142014,70 | 108659,45 | 98737,14 | 106545,77 | 1448455,28 | 120704,61 |
| TOTAL VENITURI 2025 | 97097,49 | 97036,32 | 100542,39 | 115894,33 | 118763,25 | 244343,65 | 192156,53 | 179234,21 | 162936,06 | 139821,35 | 88226,35 | 111232,71 | 1647284,64 | 137273,72 |
| Cresștere/ scădere 2025/2024 | 12885,02 | 3689,36 | 24897,32 | -3380,84 | 3805,81 | 105737,67 | 1909,50 | 3026,11 | 20921,36 | 31161,90 | -10510,79 | 4686,94 | 198829,36 | 16569,11 |
| ↑/↓ (%) | 15,30% | 3,95% | 32,91% | -2,83% | 3,31% | 76,29% | 1,00% | 1,72% | 14,73% | 28,68% | -10,65% | 4,40% | 13,73% | 13,73% |

PROFIT - CED TISMANA

| LUNA | 1 | 2 | 3 | 4 | 5 | 6 | 7 | 8 | 9 | 10 | 11 | 12 | TOTAL 12 luni | Media la 12 luni |
|------------------------------|----------|-----------|----------|-----------|----------|-----------|-----------|-----------|-----------|----------|-----------|----------|---------------|------------------|
| PROFIT 2024 | 13568,74 | 35873,60 | 9596,36 | 58478,02 | 38443,84 | 78523,08 | 109940,36 | 92704,16 | 73887,29 | 7007,88 | 26610,30 | 26987,81 | 571621,44 | 47635,12 |
| PROFIT 2025 | 24231,79 | 10166,75 | 11793,69 | 15250,05 | 41161,03 | 165821,26 | 83457,89 | 80828,55 | 33596,72 | 30816,16 | -28610,80 | 23524,48 | 492037,57 | 41003,13 |
| Cresștere/ scădere 2025/2024 | 10663,05 | -25706,85 | 2197,33 | -43227,97 | 2717,19 | 87298,18 | -26482,47 | -11875,61 | -40290,57 | 23808,28 | -55221,10 | -3463,33 | -79583,87 | -6631,99 |

PRODUCCIE APĂ - CED TISMANA [m³]

| LUNA | 1 | 2 | 3 | 4 | 5 | 6 | 7 | 8 | 9 | 10 | 11 | 12 | TOTAL 12 luni | Media la 12 luni |
|--------------------------|----------|----------|----------|----------|----------|----------|----------|----------|----------|----------|----------|----------|---------------|------------------|
| PRODUCCIE APĂ 2024 [m³] | 12468,81 | 15212,74 | 12306,10 | 17375,42 | 18508,00 | 22583,30 | 30971,80 | 28918,10 | 23045,10 | 17668,47 | 16186,17 | 16557,80 | 231801,81 | 19316,82 |
| PRODUCCIE APĂ 2025 [m³] | 13658,43 | 13884,90 | 15007,56 | 17658,60 | 18098,90 | 29072,90 | 29275,50 | 27297,50 | 24611,20 | 17547,20 | 12775,20 | 13349,12 | 232237,01 | 19353,08 |
| Crestere/scad. 2025 [m³] | 1189,62 | -1327,84 | 2701,46 | 283,18 | -409,10 | 6489,60 | -1696,30 | -1620,60 | 1566,10 | -121,27 | -3410,97 | -3208,68 | 435,20 | 36,27 |
| Δ/Δ (%) | 9,54% | -8,73% | 21,95% | 1,63% | -2,21% | 28,74% | -5,48% | -5,60% | 6,80% | -0,69% | -21,07% | -19,38% | 0,19% | 0,19% |

PRODUCCIE APĂ INDUSTRIALĂ - CED TISMANA [m³]

| LUNA | 1 | 2 | 3 | 4 | 5 | 6 | 7 | 8 | 9 | 10 | 11 | 12 | TOTAL 12 luni | Media la 12 luni |
|---------------------------------|------|------|------|------|------|------|------|------|------|------|------|------|---------------|------------------|
| PROD. APĂ INDUSTRIALĂ 2024 [m³] | 0,00 | 0,00 | 0,00 | 0,00 | 0,00 | 0,00 | 0,00 | 0,00 | 0,00 | 0,00 | 0,00 | 0,00 | 0,00 | 0,00 |
| PROD. APĂ INDUSTRIALĂ 2025 [m³] | 0,00 | 0,00 | 0,00 | 0,00 | 0,00 | 0,00 | 0,00 | 0,00 | 0,00 | 0,00 | 0,00 | 0,00 | 0,00 | 0,00 |
| Crestere/scad. 2025 [m³] | 0,00 | 0,00 | 0,00 | 0,00 | 0,00 | 0,00 | 0,00 | 0,00 | 0,00 | 0,00 | 0,00 | 0,00 | 0,00 | 0,00 |
| Δ/Δ (%) | | | | | | | | | | | | | | |

PRODUCCIE CANAL - CED TISMANA [m³]

| LUNA | 1 | 2 | 3 | 4 | 5 | 6 | 7 | 8 | 9 | 10 | 11 | 12 | TOTAL 12 luni | Media la 12 luni |
|---------------------------|------|------|------|------|------|------|------|------|------|------|------|------|---------------|------------------|
| PRODUCCIE CANAL 2024 [m³] | 0,00 | 0,00 | 0,00 | 0,00 | 0,00 | 0,00 | 0,00 | 0,00 | 0,00 | 0,00 | 0,00 | 0,00 | 0,00 | 0,00 |
| PRODUCCIE CANAL 2025 [m³] | 0,00 | 0,00 | 0,00 | 0,00 | 0,00 | 0,00 | 0,00 | 0,00 | 0,00 | 0,00 | 0,00 | 0,00 | 0,00 | 0,00 |
| Crestere/scad. 2025 [m³] | 0,00 | 0,00 | 0,00 | 0,00 | 0,00 | 0,00 | 0,00 | 0,00 | 0,00 | 0,00 | 0,00 | 0,00 | 0,00 | 0,00 |
| Δ/Δ (%) | | | | | | | | | | | | | | |

APĂ PLUVIALĂ - CED TISMANA [RON]

| LUNA | 1 | 2 | 3 | 4 | 5 | 6 | 7 | 8 | 9 | 10 | 11 | 12 | TOTAL 12 luni | Media la 12 luni |
|-----------------------------|------|------|------|------|------|------|------|------|------|------|------|------|---------------|------------------|
| Venituri apa pluviala 2024 | 0,00 | 0,00 | 0,00 | 0,00 | 0,00 | 0,00 | 0,00 | 0,00 | 0,00 | 0,00 | 0,00 | 0,00 | 0,00 | 0,00 |
| Venituri apa pluviala 2025 | 0,00 | 0,00 | 0,00 | 0,00 | 0,00 | 0,00 | 0,00 | 0,00 | 0,00 | 0,00 | 0,00 | 0,00 | 0,00 | 0,00 |
| Crestere/ scădere 2025/2024 | 0,00 | 0,00 | 0,00 | 0,00 | 0,00 | 0,00 | 0,00 | 0,00 | 0,00 | 0,00 | 0,00 | 0,00 | 0,00 | 0,00 |
| Δ/Δ (%) | | | | | | | | | | | | | | |

TABEL COMPARATIV (CREȘTERE/SCĂDERE) INDICATORI 2025/2024 - CED TISMANA

INDICATORI 2024 - CED TURCENI

| 2024 | 1 | 2 | 3 | 4 | 5 | 6 | 7 | 8 | 9 | 10 | 11 | 12 | TOTAL 12 luni | Media la 12 luni |
|---|------------|------------|------------|------------|------------|------------|------------|------------|------------|------------|------------|------------|---------------|------------------|
| M.P. și materiale din care ch. cu energie | 3.314,19 | 7.997,36 | 9.232,08 | 2.372,33 | 8.100,92 | 14.923,51 | -9.539,80 | 6.932,90 | 13.183,22 | 1.296,34 | 3.612,78 | 2.721,42 | 64147,25 | 5345,60 |
| Personal | -1.354,24 | 7.997,36 | 6.091,72 | -2.876,33 | 7.005,76 | 7.239,61 | -12.613,30 | 4.183,63 | 4.183,63 | -3.221,66 | 1.059,91 | 2.345,37 | 20041,46 | 1670,12 |
| TOTAL CHELTUIELI | 42.006,00 | 41.800,00 | 44.284,00 | 47.611,00 | 46.239,00 | 43.051,00 | 57.907,00 | 53.895,00 | 51.424,00 | 51.418,00 | 54.807,00 | 65.072,00 | 599514,00 | 49959,50 |
| VENITURI | 56.708,29 | 55.055,18 | 58.852,34 | 55.806,20 | 63.344,68 | 58.376,30 | 54.803,47 | 68.892,17 | 72.603,97 | 58.277,91 | 65.597,25 | 72.952,05 | 741269,81 | 61772,48 |
| PROFIT | 114.416,42 | 118.616,71 | 114.208,26 | 116.521,07 | 128.302,98 | 129.768,64 | 122.973,25 | 145.680,00 | 129.259,76 | 114.003,78 | 133.112,49 | 132.535,85 | 1499399,21 | 124949,93 |
| PRODUCȚIE APĂ [m³] | 57708,13 | 63561,53 | 55355,92 | 60714,87 | 64958,30 | 71392,34 | 68169,78 | 76787,83 | 56655,79 | 55725,87 | 67515,24 | 59583,80 | 758129,40 | 63177,45 |
| PRODUCȚIE APĂ [m³] | 7346,00 | 7426,00 | 7323,00 | 7497,72 | 8479,82 | 9007,76 | 8401,38 | 9976,40 | 8770,30 | 7422,74 | 11477,06 | 11897,00 | 105025,18 | 8752,10 |
| PRODUCȚIE APĂ INDUSTR. [m³] | 0,00 | 0,00 | 0,00 | 0,00 | 0,00 | 0,00 | 0,00 | 0,00 | 0,00 | 0,00 | 0,00 | 0,00 | 0,00 | 0,00 |
| PRODUCȚIE CANAL [m³] | 9261,24 | 9733,86 | 8852,20 | 9283,12 | 10316,71 | 9760,48 | 9476,46 | 11213,64 | 10136,33 | 8495,78 | 8426,67 | 8136,30 | 113092,79 | 9424,40 |
| Venituri apa pluviala - bugetari | 202,94 | 376,77 | 90,92 | 467,50 | 825,72 | 1468,78 | 468,40 | 399,93 | 496,73 | 801,31 | 168,77 | 783,08 | 6550,85 | 545,90 |
| Venituri apa pluviala - ag. economici | 159,57 | 227,22 | 47,92 | 189,21 | 362,79 | 607,67 | 191,14 | 161,91 | 201,55 | 320,02 | 73,49 | 346,16 | 2888,65 | 240,72 |
| Venituri apa pluviala - TOTAL | 362,51 | 603,99 | 138,84 | 656,71 | 1188,51 | 2076,45 | 659,54 | 561,84 | 698,28 | 1121,33 | 242,26 | 1129,24 | 9439,50 | 786,63 |

INDICATORI 2025 - CED TURCENI

| 2025 | 1 | 2 | 3 | 4 | 5 | 6 | 7 | 8 | 9 | 10 | 11 | 12 | TOTAL 12 luni | Media la 12 luni |
|---|-----------|-----------|-----------|-----------|-----------|-----------|-----------|-----------|-----------|-----------|-----------|-----------|---------------|------------------|
| M.P. și materiale din care ch. cu energie | 4636,87 | 8964,34 | 14000,01 | 2574,33 | 27265,51 | 22741,42 | 14240,71 | 22847,02 | 30922,96 | 25820,37 | 20035,63 | 20648,86 | 214698,03 | 17891,50 |
| Personal | 1433,35 | 2994,37 | 8345,09 | -2998,09 | 21925,46 | 18747,95 | 9469,37 | 22311,42 | 20291,26 | 19919,03 | 17482,77 | 16422,81 | 156344,79 | 13028,73 |
| TOTAL CHELTUIELI | 55916,00 | 56508,00 | 59009,00 | 59641,00 | 60915,00 | 61730,80 | 73283,00 | 57715,00 | 56530,00 | 57089,00 | 60327,00 | 70882,00 | 729545,80 | 60795,48 |
| VENITURI | 85105,68 | 72158,44 | 84689,07 | 66473,44 | 93607,74 | 93.068,25 | 107593,59 | 92772,22 | 98984,85 | 90347,67 | 92799,13 | 98426,27 | 1076026,35 | 89668,86 |
| PROFIT | 172534,50 | 128353,73 | 144344,40 | 136626,42 | 152095,17 | 164425,62 | 170280,08 | 179034,98 | 166478,27 | 133637,17 | 143721,59 | 132006,90 | 1823538,83 | 151961,57 |
| PRODUCȚIE APĂ [m³] | 87428,82 | 56195,29 | 59655,33 | 70152,98 | 58487,43 | 71357,37 | 62686,49 | 86262,76 | 67493,42 | 43289,50 | 50922,46 | 33580,63 | 747512,48 | 62292,71 |
| PRODUCȚIE APĂ [m³] | 11935,09 | 9933,22 | 12276,13 | 9756,49 | 11238,27 | 13851,31 | 13872,67 | 15649,73 | 13355,19 | 10065,42 | 10116,67 | 8704,00 | 140754,19 | 11729,52 |
| PRODUCȚIE APĂ INDUSTR. [m³] | 0,00 | 0,00 | 0,00 | 0,00 | 0,00 | 0,00 | 0,00 | 0,00 | 0,00 | 0,00 | 0,00 | 0,00 | 0,00 | 0,00 |
| PRODUCȚIE CANAL [m³] | 10718,59 | 8916,21 | 8032,54 | 8608,79 | 9707,99 | 8902,55 | 9635,57 | 8963,91 | 9218,06 | 8041,97 | 8132,04 | 7830,20 | 106708,42 | 8892,37 |
| Venituri apa pluviala - bugetari | 1108,68 | 33,69 | 188,88 | 1539,19 | 199,98 | 1196,86 | 132,15 | 884,51 | 294,26 | 157,88 | 1734,29 | 2921,11 | 10391,48 | 865,96 |
| Venituri apa pluviala - ag. economici | 482,84 | 13,42 | 79,31 | 641,93 | 77,10 | 478,25 | 53,02 | 358,79 | 109,40 | 63,60 | 742,68 | 1202,42 | 4302,76 | 358,56 |
| Venituri apa pluviala - TOTAL | 1591,52 | 47,11 | 268,19 | 2181,12 | 277,08 | 1675,11 | 185,17 | 1243,30 | 403,66 | 221,48 | 2476,97 | 4123,53 | 14694,24 | 1224,52 |

MATERII PRIME ȘI MATERIALE - CED TURCENI

| LUNA | 1 | 2 | 3 | 4 | 5 | 6 | 7 | 8 | 9 | 10 | 11 | 12 | TOTAL 12 luni | Media la 12 luni |
|-----------------------------|---------|---------|----------|---------|----------|----------|----------|----------|----------|----------|----------|----------|---------------|------------------|
| M.P. și materiale 2024 | 3314,19 | 7997,36 | 9232,08 | 2372,33 | 8100,92 | 14923,51 | -9539,80 | 6932,90 | 13183,22 | 1296,34 | 3612,78 | 2721,42 | 64147,25 | 5345,60 |
| M.P. și materiale 2025 | 4636,87 | 8964,34 | 14000,01 | 2574,33 | 27265,51 | 22741,42 | 14240,71 | 22847,02 | 30922,96 | 25820,37 | 20035,63 | 20648,86 | 214698,03 | 17891,50 |
| Creștere/ scădere 2025/2024 | 1322,68 | 966,98 | 4767,93 | 202,00 | 19164,59 | 7817,91 | 23780,51 | 15914,12 | 17739,74 | 24524,03 | 16422,85 | 17927,44 | 150550,78 | 12545,90 |
| ↗/↘ (%) | 39,91% | 12,09% | 51,65% | 8,51% | 236,57% | 52,39% | -249,28% | 229,54% | 134,56% | 1891,79% | 454,58% | 658,75% | 234,70% | 234,70% |

SALARII - CED TURCENI

| LUNA | 1 | 2 | 3 | 4 | 5 | 6 | 7 | 8 | 9 | 10 | 11 | 12 | TOTAL 12 luni | Media la 12 luni |
|-----------------------------|----------|----------|----------|----------|----------|----------|----------|----------|----------|----------|----------|----------|---------------|------------------|
| SALARII 2024 | 42006,00 | 41800,00 | 44284,00 | 47611,00 | 46239,00 | 43051,00 | 57907,00 | 53895,00 | 51424,00 | 51418,00 | 54807,00 | 65072,00 | 599514,00 | 49959,50 |
| SALARII 2025 | 55916,00 | 56508,00 | 59009,00 | 59641,00 | 60915,00 | 61730,80 | 73283,00 | 57715,00 | 56530,00 | 57089,00 | 60327,00 | 70882,00 | 729545,80 | 60795,48 |
| Creștere/ scădere 2025/2024 | 13910,00 | 14708,00 | 14725,00 | 12030,00 | 14676,00 | 18679,80 | 15376,00 | 3820,00 | 5106,00 | 5671,00 | 5520,00 | 5810,00 | 130031,80 | 10835,98 |
| ↗/↘ (%) | 33,11% | 35,19% | 33,25% | 25,27% | 31,74% | 43,39% | 26,55% | 7,09% | 9,93% | 11,03% | 10,07% | 8,93% | 21,69% | 21,69% |

TOTAL CHELTUIELI - CED TURCENI

| LUNA | 1 | 2 | 3 | 4 | 5 | 6 | 7 | 8 | 9 | 10 | 11 | 12 | TOTAL 12 luni | Media la 12 luni |
|-----------------------------|----------|----------|----------|----------|----------|----------|-----------|----------|----------|----------|----------|----------|---------------|------------------|
| TOTAL CHELTUIELI 2024 | 56708,29 | 55055,18 | 58852,34 | 55806,20 | 63344,68 | 58376,30 | 54803,47 | 68892,17 | 72603,97 | 58277,91 | 65597,25 | 72952,05 | 741269,81 | 61772,48 |
| TOTAL CHELTUIELI 2025 | 85105,68 | 72158,44 | 84689,07 | 66473,44 | 93607,74 | 93068,25 | 107593,59 | 92772,22 | 98984,85 | 90347,67 | 92799,13 | 99426,27 | 1076026,35 | 89668,86 |
| Creștere/ scădere 2025/2024 | 28397,39 | 17103,26 | 25836,73 | 10667,24 | 30263,06 | 34691,95 | 52790,12 | 23880,05 | 26380,88 | 32069,76 | 27201,88 | 25474,22 | 334756,54 | 27896,38 |
| ↗/↘ (%) | 50,08% | 31,07% | 43,90% | 19,11% | 47,78% | 59,43% | 96,33% | 34,66% | 36,34% | 55,03% | 41,47% | 34,92% | 45,16% | 45,16% |

TOTAL VENITURI - CED TURCENI

| LUNA | 1 | 2 | 3 | 4 | 5 | 6 | 7 | 8 | 9 | 10 | 11 | 12 | TOTAL 12 luni | Media la 12 luni |
|-----------------------------|-----------|-----------|-----------|-----------|-----------|-----------|-----------|-----------|-----------|-----------|-----------|-----------|---------------|------------------|
| TOTAL VENITURI 2024 | 114416,42 | 118616,71 | 114208,26 | 116521,07 | 128302,98 | 129768,64 | 122973,25 | 145680,00 | 129259,76 | 114003,78 | 133112,49 | 132535,85 | 1499399,21 | 124949,93 |
| TOTAL VENITURI 2025 | 172534,50 | 128353,73 | 144344,40 | 136626,42 | 152095,17 | 164425,62 | 170280,08 | 179034,98 | 166478,27 | 133637,17 | 143721,59 | 132006,90 | 1823538,83 | 151961,57 |
| Creștere/ scădere 2025/2024 | 58118,08 | 9737,02 | 30136,14 | 20105,35 | 23792,19 | 34656,98 | 47306,83 | 33354,98 | 37218,51 | 19633,39 | 10609,10 | -528,95 | 324139,62 | 27011,64 |
| ↗/↘ (%) | 50,80% | 8,21% | 26,39% | 17,25% | 18,54% | 26,71% | 38,47% | 22,90% | 28,79% | 17,22% | 7,97% | -0,40% | 21,62% | 21,62% |

PROFIT - CED TURCENI

| LUNA | 1 | 2 | 3 | 4 | 5 | 6 | 7 | 8 | 9 | 10 | 11 | 12 | TOTAL 12 luni | Media la 12 luni |
|-----------------------------|----------|----------|----------|----------|----------|----------|----------|----------|----------|-----------|-----------|-----------|---------------|------------------|
| PROFIT 2024 | 57708,13 | 63561,53 | 55355,92 | 60714,87 | 64958,30 | 71392,34 | 68169,78 | 76787,83 | 56655,79 | 55725,87 | 67515,24 | 59583,80 | 758129,40 | 63177,45 |
| PROFIT 2025 | 87428,82 | 56195,29 | 59655,33 | 70152,98 | 58487,43 | 71357,37 | 62686,49 | 86262,76 | 67493,42 | 43289,50 | 50922,46 | 33580,63 | 747512,48 | 62292,71 |
| Creștere/ scădere 2025/2024 | 29720,69 | -7366,24 | 4299,41 | 9438,11 | -6470,87 | -34,97 | -5483,29 | 9474,93 | 10837,63 | -12436,37 | -16592,78 | -26003,17 | -10616,92 | -884,74 |

PRODUCȚIE APĂ - CED TURCENI [m³]

| LUNA | 1 | 2 | 3 | 4 | 5 | 6 | 7 | 8 | 9 | 10 | 11 | 12 | TOTAL 12 luni | Media la 12 luni |
|--------------------------|----------|---------|----------|---------|----------|----------|----------|----------|----------|----------|----------|----------|---------------|------------------|
| PRODUCȚIE APĂ 2024 [m³] | 7346,00 | 7426,00 | 7323,00 | 7497,72 | 8479,82 | 9007,76 | 8401,38 | 9976,40 | 8770,30 | 7422,74 | 11477,06 | 11897,00 | 105025,18 | 8752,10 |
| PRODUCȚIE APĂ 2025 [m³] | 11935,09 | 9933,22 | 12276,13 | 9756,49 | 11238,27 | 13851,31 | 13872,67 | 15649,73 | 13355,19 | 10065,42 | 10116,67 | 8704,00 | 140754,19 | 11729,52 |
| Crestere/scad. 2025 [m³] | 4589,09 | 2507,22 | 4953,13 | 2258,77 | 2758,45 | 4843,55 | 5471,29 | 5673,33 | 4584,89 | 2642,68 | -1360,39 | -3193,00 | 35729,01 | 2977,42 |
| ↑/↓ (%) | 62,47% | 33,76% | 67,64% | 30,13% | 32,53% | 53,77% | 65,12% | 56,87% | 52,28% | 35,60% | -11,85% | -26,84% | 34,02% | 34,02% |

PRODUCȚIE APĂ INDUSTRIALĂ - CED TURCENI [m³]

| LUNA | 1 | 2 | 3 | 4 | 5 | 6 | 7 | 8 | 9 | 10 | 11 | 12 | TOTAL 12 luni | Media la 12 luni |
|---------------------------------|------|------|------|------|------|------|------|------|------|------|------|------|---------------|------------------|
| PROD. APĂ INDUSTRIALĂ 2024 [m³] | 0,00 | 0,00 | 0,00 | 0,00 | 0,00 | 0,00 | 0,00 | 0,00 | 0,00 | 0,00 | 0,00 | 0,00 | 0,00 | 0,00 |
| PROD. APĂ INDUSTRIALĂ 2025 [m³] | 0,00 | 0,00 | 0,00 | 0,00 | 0,00 | 0,00 | 0,00 | 0,00 | 0,00 | 0,00 | 0,00 | 0,00 | 0,00 | 0,00 |
| Crestere/scad. 2025 [m³] | 0,00 | 0,00 | 0,00 | 0,00 | 0,00 | 0,00 | 0,00 | 0,00 | 0,00 | 0,00 | 0,00 | 0,00 | 0,00 | 0,00 |
| ↑/↓ (%) | | | | | | | | | | | | | | |

PRODUCȚIE CANAL - CED TURCENI [m³]

| LUNA | 1 | 2 | 3 | 4 | 5 | 6 | 7 | 8 | 9 | 10 | 11 | 12 | TOTAL 12 luni | Media la 12 luni |
|---------------------------|----------|---------|---------|---------|----------|---------|---------|----------|----------|---------|---------|---------|---------------|------------------|
| PRODUCȚIE CANAL 2024 [m³] | 9261,24 | 9733,86 | 8852,20 | 9283,12 | 10316,71 | 9760,48 | 9476,46 | 11213,64 | 10136,33 | 8495,78 | 8426,67 | 8136,30 | 113092,79 | 9424,40 |
| PRODUCȚIE CANAL 2025 [m³] | 10718,59 | 8916,21 | 8032,54 | 8608,79 | 9707,99 | 8902,55 | 9635,57 | 8963,91 | 9218,06 | 8041,97 | 8132,04 | 7830,20 | 106708,42 | 8892,37 |
| Crestere/scad. 2025 [m³] | 1457,35 | -817,65 | -819,66 | -674,33 | -608,72 | -857,93 | 159,11 | -2249,73 | -918,27 | -453,81 | -294,63 | -306,10 | -6384,37 | -532,03 |
| ↑/↓ (%) | 15,74% | -8,40% | -9,26% | -7,26% | -5,90% | -8,79% | 1,68% | -20,06% | -9,06% | -5,34% | -3,50% | -3,76% | -5,65% | -5,65% |

APĂ PLUVIALĂ - CED TURCENI [RON]

| LUNA | 1 | 2 | 3 | 4 | 5 | 6 | 7 | 8 | 9 | 10 | 11 | 12 | TOTAL 12 luni | Media la 12 luni |
|-----------------------------|---------|---------|--------|---------|---------|---------|---------|---------|---------|---------|---------|---------|---------------|------------------|
| Venituri apa pluviala 2024 | 362,51 | 603,99 | 138,84 | 656,71 | 1188,51 | 2076,45 | 659,54 | 561,84 | 698,28 | 1121,33 | 242,26 | 1129,24 | 9439,50 | 786,63 |
| Venituri apa pluviala 2025 | 1591,52 | 47,11 | 268,19 | 2181,12 | 277,08 | 1675,11 | 185,17 | 1243,30 | 403,66 | 221,48 | 2476,97 | 4123,53 | 14694,24 | 1224,52 |
| Crestere/ scădere 2025/2024 | 1229,01 | -556,88 | 129,35 | 1524,41 | -911,43 | -401,34 | -474,37 | 681,46 | -294,62 | -899,85 | 2234,71 | 2994,29 | 5254,74 | 437,90 |
| ↑/↓ (%) | 339,03% | -92,20% | 93,16% | 232,13% | -76,69% | -19,33% | -71,92% | 121,29% | -42,19% | -80,25% | 922,44% | 265,16% | 55,67% | 55,67% |

TABEL COMPARATIV (CREȘTERE/SCĂDERE) INDICATORI 2025/2024 - CED TURCENI

| LUNA | 1 | 2 | 3 | 4 | 5 | 6 | 7 | 8 | 9 | 10 | 11 | 12 | TOTAL 12 luni | Media la 12 luni |
|----------------------------|----------|----------|---------|---------|----------|---------|----------|---------|----------|-----------|-----------|-----------|---------------|------------------|
| MATERII PRIME ȘI MATERIALE | 39,91% | 12,09% | 51,65% | 8,51% | 236,57% | 52,39% | -249,28% | 229,54% | 134,56% | 1891,79% | 454,58% | 658,75% | 234,70% | 234,70% |
| SALARII | 33,11% | 35,19% | 33,25% | 25,27% | 31,74% | 43,39% | 26,55% | 7,09% | 9,93% | 11,03% | 10,07% | 8,93% | 21,69% | 21,69% |
| TOTAL CHELTUIELI | 50,08% | 31,07% | 43,90% | 19,11% | 47,78% | 59,43% | 96,33% | 34,66% | 36,34% | 55,03% | 41,47% | 34,92% | 45,16% | 45,16% |
| TOTAL VENITURI | 50,80% | 8,21% | 26,39% | 17,25% | 18,54% | 26,71% | 38,47% | 22,90% | 28,79% | 17,22% | 7,97% | -0,40% | 21,62% | 21,62% |
| ↗/↘ PROFIT | 29720,69 | -7366,24 | 4299,41 | 9438,11 | -6470,87 | -34,97 | -5483,29 | 9474,93 | 10837,63 | -12436,37 | -16592,78 | -26003,17 | -10616,92 | -884,74 |
| PRODUȚIE APĂ | 62,47% | 33,76% | 67,64% | 30,13% | 32,53% | 53,77% | 65,12% | 56,87% | 52,28% | 35,60% | -11,85% | -26,84% | 34,02% | 34,02% |
| PRODUȚIE APĂ INDUSTRIALĂ | | | | | | | | | | | | | | |
| PRODUȚIE CANAL | 15,74% | -8,40% | -9,26% | -7,26% | -5,90% | -8,79% | 1,68% | -20,06% | -9,06% | -5,34% | -3,50% | -3,76% | -5,65% | -5,65% |
| VENITURI APA PLUVIALA | 339,03% | -92,20% | 93,16% | 232,13% | -76,69% | -19,33% | -71,92% | 121,29% | -42,19% | -80,25% | 922,44% | 265,16% | 55,67% | 55,67% |

MATERII PRIME ȘI MATERIALE - CED RUNCU

| LUNA | 1 | 2 | 3 | 4 | 5 | 6 | 7 | 8 | 9 | 10 | 11 | 12 | TOTAL 12 luni | Media la 12 luni |
|-----------------------------|-----------|----------|----------|-----------|----------|----------|----------|----------|-----------|----------|----------|----------|---------------|------------------|
| M.P. și materiale 2024 | 49905,59 | 37285,27 | 19483,56 | 39955,98 | 26870,04 | 41030,81 | 16920,85 | 32785,24 | 17651,63 | 33998,77 | 39682,98 | 27095,32 | 382666,04 | 31888,84 |
| M.P. și materiale 2025 | 31500,20 | 36385,44 | 23543,46 | 26134,97 | 25549,63 | 39262,13 | 34322,91 | 55767,42 | 107591,51 | 47507,07 | 32084,77 | 28989,31 | 488638,82 | 40719,90 |
| Crestere/ scădere 2025/2024 | -18405,39 | -899,83 | 4059,90 | -13824,01 | -1320,41 | -1768,68 | 17402,06 | 22982,18 | 89939,88 | 13508,30 | -7598,21 | 1893,99 | 105972,78 | 8831,07 |
| ↗/↘ (%) | -36,88% | -2,41% | 20,84% | -34,59% | -4,91% | -4,31% | 102,84% | 70,10% | 509,53% | 39,73% | -19,15% | 6,99% | 27,69% | 27,69% |

SALARII - CED RUNCU

| LUNA | 1 | 2 | 3 | 4 | 5 | 6 | 7 | 8 | 9 | 10 | 11 | 12 | TOTAL 12 luni | Media la 12 luni |
|-----------------------------|-----------|-----------|-----------|-----------|-----------|-----------|-----------|-----------|-----------|-----------|-----------|-----------|---------------|------------------|
| SALARII 2024 | 110114,00 | 106796,00 | 111467,00 | 118095,00 | 108956,00 | 120464,00 | 135676,00 | 116254,00 | 114119,00 | 111799,00 | 122406,00 | 137154,00 | 1413300,00 | 117775,00 |
| SALARII 2025 | 116114,00 | 126920,00 | 135849,00 | 130721,00 | 121838,00 | 127439,00 | 149888,00 | 119238,00 | 137076,00 | 119073,00 | 128396,00 | 128400,00 | 1540952,00 | 128412,67 |
| Crestere/ scădere 2025/2024 | 6000,00 | 20124,00 | 24382,00 | 12626,00 | 12882,00 | 6975,00 | 14212,00 | 2984,00 | 22957,00 | 7274,00 | 5990,00 | -8754,00 | 127652,00 | 10637,67 |
| ↗/↘ (%) | 5,45% | 18,84% | 21,87% | 10,69% | 11,82% | 5,79% | 10,47% | 2,57% | 20,12% | 6,51% | 4,89% | -6,38% | 9,03% | 9,03% |

TOTAL CHELTUIELI - CED RUNCU

| LUNA | 1 | 2 | 3 | 4 | 5 | 6 | 7 | 8 | 9 | 10 | 11 | 12 | TOTAL 12 luni | Media la 12 luni |
|-----------------------------|-----------|-----------|-----------|-----------|-----------|-----------|-----------|-----------|-----------|-----------|-----------|-----------|---------------|------------------|
| TOTAL CHELTUIELI 2024 | 182765,53 | 156227,89 | 146112,48 | 185886,37 | 154622,59 | 167003,89 | 170689,54 | 167488,96 | 141145,50 | 159978,69 | 174327,28 | 178498,37 | 1984747,09 | 165395,59 |
| TOTAL CHELTUIELI 2025 | 160395,99 | 174043,65 | 178965,17 | 176447,18 | 156854,21 | 183647,74 | 204679,77 | 187829,84 | 255289,61 | 194247,80 | 176954,20 | 173120,64 | 2222475,80 | 185206,32 |
| Crestere/ scădere 2025/2024 | -22369,54 | 17815,76 | 32852,69 | -9439,19 | 2231,62 | 16643,85 | 33990,23 | 20340,88 | 114144,11 | 34269,11 | 2626,92 | -5377,73 | 237728,71 | 19810,73 |
| ↗/↘ (%) | -12,24% | 11,40% | 22,48% | -5,08% | 1,44% | 9,97% | 19,91% | 12,14% | 80,87% | 21,42% | 1,51% | -3,01% | 11,98% | 11,98% |

TOTAL VENITURI - CED RUNCU

| LUNA | 1 | 2 | 3 | 4 | 5 | 6 | 7 | 8 | 9 | 10 | 11 | 12 | TOTAL 12 luni | Media la 12 luni |
|-----------------------------|-----------|-----------|-----------|-----------|-----------|-----------|-----------|-----------|-----------|-----------|-----------|-----------|---------------|------------------|
| TOTAL VENITURI 2024 | 149848,83 | 142790,43 | 167936,05 | 190492,65 | 182437,22 | 215465,01 | 288926,36 | 327777,41 | 215492,23 | 185092,97 | 161962,18 | 158504,16 | 2386725,50 | 198893,79 |
| TOTAL VENITURI 2025 | 161063,26 | 151901,80 | 163471,12 | 181266,18 | 217197,15 | 279497,94 | 318433,50 | 284722,10 | 380951,65 | 220714,57 | 183937,58 | 165339,05 | 2708495,90 | 225707,99 |
| Crestere/ scădere 2025/2024 | 11214,43 | 9111,37 | -4464,93 | -9226,47 | 34759,93 | 64032,93 | 29507,14 | -43055,31 | 165459,42 | 35621,60 | 21975,40 | 6834,89 | 321770,40 | 26814,20 |
| ↗/↘ (%) | 7,48% | 6,38% | -2,66% | -4,84% | 19,05% | 29,72% | 10,21% | -13,14% | 76,78% | 19,25% | 13,57% | 4,31% | 13,48% | 13,48% |

PROFIT - CED RUNCU

| LUNA | 1 | 2 | 3 | 4 | 5 | 6 | 7 | 8 | 9 | 10 | 11 | 12 | TOTAL 12 luni | Media la 12 luni |
|-----------------------------|-----------|-----------|-----------|---------|----------|----------|-----------|-----------|-----------|----------|-----------|-----------|---------------|------------------|
| PROFIT 2024 | -32916,70 | -13437,46 | 21823,57 | 4606,28 | 27814,63 | 48461,12 | 118236,82 | 160288,45 | 74346,73 | 25114,28 | -12365,10 | -19994,21 | 401978,41 | 33498,20 |
| PROFIT 2025 | 667,27 | -22141,85 | -15494,05 | 4819,00 | 60342,94 | 95850,20 | 113753,73 | 96892,26 | 125662,04 | 26466,77 | 6983,38 | -7781,59 | 486020,10 | 40501,67 |
| Crestere/ scădere 2025/2024 | 33583,97 | -8704,39 | -37317,62 | 212,72 | 32528,31 | 47389,08 | -4483,09 | -63396,19 | 51315,31 | 1352,49 | 19348,48 | 12212,62 | 84041,69 | 7003,47 |

PRODUCȚIE APĂ - CED RUNCU [m³]

| LUNA | 1 | 2 | 3 | 4 | 5 | 6 | 7 | 8 | 9 | 10 | 11 | 12 | TOTAL 12 luni | Media la 12 luni | |
|--------------------------|----------|----------|----------|----------|----------|----------|----------|----------|----------|----------|----------|----------|---------------|------------------|----------|
| PRODUCȚIE APĂ 2024 [m³] | 18328,10 | 17374,32 | 19434,20 | 21936,50 | 23105,50 | 27540,50 | 36352,50 | 43013,00 | 26769,20 | 22869,20 | 19370,20 | 19889,30 | 19889,30 | 295982,52 | 24665,21 |
| PRODUCȚIE APĂ 2025 [m³] | 18885,90 | 17546,20 | 18561,20 | 20975,40 | 24997,10 | 31027,40 | 38751,40 | 33378,80 | 27564,80 | 23955,18 | 21471,40 | 18726,10 | 18726,10 | 295840,88 | 24653,41 |
| Crestere/scad. 2025 [m³] | 557,80 | 171,88 | -873,00 | -961,10 | 1891,60 | 3486,90 | 2398,90 | -9634,20 | 795,60 | 1085,98 | 2101,20 | -1163,20 | -1163,20 | -141,64 | -11,80 |
| Δ/Δ (%) | 3,04% | 0,99% | -4,49% | -4,38% | 8,19% | 12,66% | 6,60% | -22,40% | 2,97% | 4,75% | 10,85% | -5,85% | -5,85% | -0,05% | -0,05% |

PRODUCȚIE APĂ INDUSTRIALĂ - CED RUNCU [m³]

| LUNA | 1 | 2 | 3 | 4 | 5 | 6 | 7 | 8 | 9 | 10 | 11 | 12 | TOTAL 12 luni | Media la 12 luni |
|---------------------------------|------|------|------|------|------|------|------|------|------|------|------|------|---------------|------------------|
| PROD. APĂ INDUSTRIALĂ 2024 [m³] | 0,00 | 0,00 | 0,00 | 0,00 | 0,00 | 0,00 | 0,00 | 0,00 | 0,00 | 0,00 | 0,00 | 0,00 | 0,00 | 0,00 |
| PROD. APĂ INDUSTRIALĂ 2025 [m³] | 0,00 | 0,00 | 0,00 | 0,00 | 0,00 | 0,00 | 0,00 | 0,00 | 0,00 | 0,00 | 0,00 | 0,00 | 0,00 | 0,00 |
| Crestere/scad. 2025 [m³] | 0,00 | 0,00 | 0,00 | 0,00 | 0,00 | 0,00 | 0,00 | 0,00 | 0,00 | 0,00 | 0,00 | 0,00 | 0,00 | 0,00 |
| Δ/Δ (%) | | | | | | | | | | | | | | |

PRODUCȚIE CANAL - CED RUNCU [m³]

| LUNA | 1 | 2 | 3 | 4 | 5 | 6 | 7 | 8 | 9 | 10 | 11 | 12 | TOTAL 12 luni | Media la 12 luni |
|---------------------------|---------|---------|---------|---------|---------|---------|----------|----------|---------|---------|---------|---------|---------------|------------------|
| PRODUCȚIE CANAL 2024 [m³] | 4715,90 | 4816,30 | 4532,30 | 5978,30 | 5445,30 | 6459,60 | 8934,90 | 8653,60 | 6596,10 | 5525,65 | 4767,90 | 4792,70 | 71218,55 | 5934,88 |
| PRODUCȚIE CANAL 2025 [m³] | 4619,10 | 4546,40 | 4926,80 | 5236,10 | 5705,10 | 6633,80 | 7442,80 | 7547,90 | 6681,70 | 5849,00 | 5613,30 | 4457,80 | 69259,80 | 5771,65 |
| Crestere/scad. 2025 [m³] | -96,80 | -269,90 | 394,50 | -742,20 | 259,80 | 174,20 | -1492,10 | -1105,70 | 85,60 | 323,35 | 845,40 | -334,90 | -1958,75 | -163,23 |
| Δ/Δ (%) | -2,05% | -5,60% | 8,70% | -12,41% | 4,77% | 2,70% | -16,70% | -12,78% | 1,30% | 5,85% | 17,73% | -6,99% | -2,75% | -2,75% |

APĂ PLUVIALĂ - CED RUNCU [RON]

| LUNA | 1 | 2 | 3 | 4 | 5 | 6 | 7 | 8 | 9 | 10 | 11 | 12 | TOTAL 12 luni | Media la 12 luni |
|-----------------------------|------|------|------|------|------|------|------|------|------|------|------|------|---------------|------------------|
| Venituri apa pluviala 2024 | 0,00 | 0,00 | 0,00 | 0,00 | 0,00 | 0,00 | 0,00 | 0,00 | 0,00 | 0,00 | 0,00 | 0,00 | 0,00 | 0,00 |
| Venituri apa pluviala 2025 | 0,00 | 0,00 | 0,00 | 0,00 | 0,00 | 0,00 | 0,00 | 0,00 | 0,00 | 0,00 | 0,00 | 0,00 | 0,00 | 0,00 |
| Crestere/ scădere 2025/2024 | 0,00 | 0,00 | 0,00 | 0,00 | 0,00 | 0,00 | 0,00 | 0,00 | 0,00 | 0,00 | 0,00 | 0,00 | 0,00 | 0,00 |
| Δ/Δ (%) | | | | | | | | | | | | | | |

TABEL COMPARATIV (CREȘTERE/SCĂDERE) INDICATORI 2025/2024 - CED RUNCU

INDICATORI 2024 - CED ȚICLENI

| 2024 | 1 | 2 | 3 | 4 | 5 | 6 | 7 | 8 | 9 | 10 | 11 | 12 | TOTAL 12 luni | Media la 12 luni |
|---|------------------|------------------|------------------|------------------|------------------|------------------|------------------|------------------|------------------|------------------|------------------|------------------|-------------------|------------------|
| M.P. și materiale din care ch. cu energia | 54191,70 | 52126,06 | 35796,64 | 46597,39 | 63594,47 | 41588,38 | 62297,02 | 76990,72 | 77556,23 | 74505,68 | 75565,55 | 41688,15 | 702497,99 | 58541,50 |
| Personal | 108369,00 | 121853,00 | 124560,00 | 130946,00 | 123865,00 | 116261,00 | 141106,00 | 124914,00 | 143004,00 | 117503,00 | 129991,00 | 134756,00 | 567269,09 | 47272,42 |
| TOTAL CHELTUIELI | 183535,09 | 201236,50 | 184777,09 | 211577,72 | 210728,27 | 177282,10 | 228452,05 | 231267,77 | 251680,68 | 210339,04 | 228895,90 | 197217,43 | 2516989,64 | 209749,14 |
| VENITURI | 127138,55 | 195296,66 | 122774,35 | 138186,41 | 168889,77 | 197775,54 | 250397,00 | 296186,54 | 226445,82 | 157623,59 | 171141,49 | 142061,09 | 2193916,81 | 182826,40 |
| PROFIT | -56396,54 | -5939,84 | -62002,74 | -73391,31 | -41838,50 | 20493,44 | 21944,95 | 64918,77 | -25234,86 | -52715,45 | -57754,41 | -55156,34 | -323072,83 | -26922,74 |
| PRODUCȚIE APĂ [m³] | 16733,90 | 25771,90 | 16050,90 | 17996,90 | 21601,90 | 26657,90 | 34613,90 | 42243,90 | 30935,90 | 20667,90 | 18105,90 | 19170,90 | 290551,80 | 24212,65 |
| PRODUCȚIE APĂ INDUSTRIALĂ [m³] | 0,00 | 0,00 | 0,00 | 0,00 | 0,00 | 0,00 | 0,00 | 0,00 | 0,00 | 0,00 | 0,00 | 0,00 | 0,00 | 0,00 |
| PRODUCȚIE CANAL [m³] | 3118,39 | 4644,00 | 2708,00 | 3213,00 | 4011,00 | 2981,00 | 4030,00 | 4338,34 | 4014,00 | 3333,70 | 3221,00 | 3252,00 | 42864,43 | 3572,04 |
| Venituri apa pluvială - bugetari | 0,00 | 118,55 | 25,82 | 102,63 | 196,02 | 322,43 | 102,82 | 87,79 | 109,04 | 175,90 | 40,07 | 196,07 | 1477,14 | 123,10 |
| Venituri apa pluvială - ag. economici | 0,00 | 53,18 | 11,60 | 46,03 | 87,89 | 144,57 | 46,12 | 39,38 | 48,92 | 78,89 | 18,01 | 87,95 | 662,54 | 55,21 |
| Venituri apa pluvială - TOTAL | 0,00 | 171,73 | 37,42 | 148,66 | 283,91 | 467,00 | 148,94 | 127,17 | 157,96 | 254,79 | 58,08 | 284,02 | 2139,68 | 178,31 |

INDICATORI 2025 - CED ȚICLENI

| 2025 | 1 | 2 | 3 | 4 | 5 | 6 | 7 | 8 | 9 | 10 | 11 | 12 | TOTAL 12 luni | Media la 12 luni |
|---|------------------|------------------|------------------|------------------|------------------|------------------|------------------|------------------|------------------|------------------|------------------|------------------|-------------------|------------------|
| M.P. și materiale din care ch. cu energia | 52185,75 | 50600,31 | 45380,16 | 48310,08 | 43563,45 | 42512,28 | 49401,62 | 74629,31 | 70512,97 | 73612,75 | 82734,84 | 55927,05 | 689370,57 | 57447,55 |
| Personal | 128487,00 | 152616,00 | 136442,00 | 149101,00 | 143099,00 | 129551,00 | 149055,00 | 132406,00 | 141147,00 | 140160,00 | 147495,00 | 151490,00 | 1701049,00 | 141754,08 |
| TOTAL CHELTUIELI | 207137,66 | 224279,16 | 207452,34 | 232088,64 | 205115,47 | 195803,50 | 229083,36 | 230591,97 | 231371,04 | 234729,25 | 259270,68 | 228702,95 | 2685626,02 | 223802,17 |
| VENITURI | 146877,39 | 144141,71 | 178092,25 | 190590,53 | 150542,52 | 220341,92 | 313037,21 | 269125,33 | 210708,81 | 183059,68 | 144301,13 | 160853,26 | 2311671,74 | 192639,31 |
| PROFIT | -60260,27 | -80137,45 | -29360,09 | -41498,11 | -54572,95 | 24538,42 | 83953,85 | 38533,36 | -20662,23 | -51669,57 | -114969,55 | -67849,69 | -373954,28 | -31162,86 |
| PRODUCȚIE APĂ [m³] | 17626,90 | 17584,90 | 21956,90 | 22909,90 | 17968,90 | 28443,90 | 40008,90 | 32725,90 | 24922,10 | 21673,70 | 16136,90 | 20346,90 | 282305,80 | 23525,48 |
| PRODUCȚIE APĂ INDUSTRIALĂ [m³] | 0,00 | 0,00 | 0,00 | 0,00 | 0,00 | 0,00 | 0,00 | 0,00 | 0,00 | 0,00 | 0,00 | 0,00 | 0,00 | 0,00 |
| PRODUCȚIE CANAL [m³] | 3401,00 | 3314,57 | 3630,00 | 4134,00 | 3039,00 | 2888,00 | 4686,00 | 5082,80 | 3556,40 | 3526,20 | 3645,43 | 3438,60 | 44342,00 | 3695,17 |
| Venituri apa pluvială - bugetari | 270,94 | 7,39 | 44,84 | 365,39 | 43,90 | 265,67 | 29,34 | 196,41 | 65,35 | 37,95 | 429,28 | 702,09 | 2458,55 | 204,88 |
| Venituri apa pluvială - ag. economici | 121,55 | 3,34 | 20,11 | 163,90 | 19,69 | 119,14 | 13,17 | 88,09 | 28,33 | 16,45 | 186,05 | 304,32 | 1084,14 | 90,35 |
| Venituri apa pluvială - TOTAL | 392,49 | 10,73 | 64,95 | 529,29 | 63,59 | 384,81 | 42,51 | 284,50 | 93,68 | 54,40 | 615,33 | 1006,41 | 3542,69 | 295,22 |

MATERII PRIME ȘI MATERIALE - CED ȚICLONI

| LUNA | 1 | 2 | 3 | 4 | 5 | 6 | 7 | 8 | 9 | 10 | 11 | 12 | TOTAL 12 luni | Media la 12 luni |
|-----------------------------|----------|----------|----------|----------|-----------|----------|-----------|----------|----------|----------|----------|----------|---------------|------------------|
| M.P. și materiale 2024 | 54191,70 | 52126,06 | 35796,64 | 46597,39 | 63594,47 | 41588,38 | 62297,02 | 76990,72 | 77556,23 | 74505,68 | 75565,55 | 41688,15 | 702497,99 | 58541,50 |
| M.P. și materiale 2025 | 52185,75 | 50600,31 | 45380,16 | 48310,08 | 43563,45 | 42512,28 | 49401,62 | 74629,31 | 70512,97 | 73612,75 | 82734,84 | 55927,05 | 689370,57 | 57447,55 |
| Creștere/ scădere 2025/2024 | -2005,95 | -1525,75 | 9583,52 | 1712,69 | -20031,02 | 923,90 | -12895,40 | -2361,41 | -7043,26 | -892,93 | 7169,29 | 14238,90 | -13127,42 | -1093,95 |
| ↗/↘ (%) | -3,70% | -2,93% | 26,77% | 3,68% | -31,50% | 2,22% | -20,70% | -3,07% | -9,08% | -1,20% | 9,49% | 34,16% | -1,87% | -1,87% |

SALARII - CED ȚICLONI

| LUNA | 1 | 2 | 3 | 4 | 5 | 6 | 7 | 8 | 9 | 10 | 11 | 12 | TOTAL 12 luni | Media la 12 luni |
|-----------------------------|-----------|-----------|-----------|-----------|-----------|-----------|-----------|-----------|-----------|-----------|-----------|-----------|---------------|------------------|
| SALARII 2024 | 108369,00 | 121853,00 | 124560,00 | 130946,00 | 123865,00 | 116261,00 | 141106,00 | 124914,00 | 143004,00 | 117503,00 | 129991,00 | 134756,00 | 1517128,00 | 126427,33 |
| SALARII 2025 | 128487,00 | 152616,00 | 136442,00 | 149101,00 | 143099,00 | 129551,00 | 149055,00 | 132406,00 | 141147,00 | 140160,00 | 147495,00 | 151490,00 | 1701049,00 | 141754,08 |
| Creștere/ scădere 2025/2024 | 20118,00 | 30763,00 | 11882,00 | 18155,00 | 19234,00 | 13290,00 | 7949,00 | 7492,00 | -1857,00 | 22657,00 | 17504,00 | 16734,00 | 183921,00 | 15326,75 |
| ↗/↘ (%) | 18,56% | 25,25% | 9,54% | 13,86% | 15,53% | 11,43% | 5,63% | 6,00% | -1,30% | 19,28% | 13,47% | 12,42% | 12,12% | 12,12% |

TOTAL CHELTUIELI - CED ȚICLONI

| LUNA | 1 | 2 | 3 | 4 | 5 | 6 | 7 | 8 | 9 | 10 | 11 | 12 | TOTAL 12 luni | Media la 12 luni |
|-----------------------------|-----------|-----------|-----------|-----------|-----------|-----------|-----------|-----------|-----------|-----------|-----------|-----------|---------------|------------------|
| TOTAL CHELTUIELI 2024 | 183535,09 | 201236,50 | 184777,09 | 211577,72 | 210728,27 | 177282,10 | 228452,05 | 231267,77 | 251680,68 | 210339,04 | 228895,90 | 197217,43 | 2516989,64 | 209749,14 |
| TOTAL CHELTUIELI 2025 | 207137,66 | 224279,16 | 207452,34 | 232088,64 | 205115,47 | 195803,50 | 229083,36 | 230591,97 | 231371,04 | 234729,25 | 259270,68 | 228702,95 | 2685626,02 | 223802,17 |
| Creștere/ scădere 2025/2024 | 23602,57 | 23042,66 | 22675,25 | 20510,92 | -5612,80 | 18521,40 | 631,31 | -675,80 | -20309,64 | 24390,21 | 30374,78 | 31485,52 | 168636,38 | 14053,03 |
| ↗/↘ (%) | 12,86% | 11,45% | 12,27% | 9,69% | -2,66% | 10,45% | 0,28% | -0,29% | -8,07% | 11,60% | 13,27% | 15,96% | 6,70% | 6,70% |

TOTAL VENITURI - CED ȚICLONI

| LUNA | 1 | 2 | 3 | 4 | 5 | 6 | 7 | 8 | 9 | 10 | 11 | 12 | TOTAL 12 luni | Media la 12 luni |
|-----------------------------|-----------|-----------|-----------|-----------|-----------|-----------|-----------|-----------|-----------|-----------|-----------|-----------|---------------|------------------|
| TOTAL VENITURI 2024 | 127138,55 | 195296,66 | 122774,35 | 138186,41 | 168889,77 | 197775,54 | 250397,00 | 296186,54 | 226445,82 | 157623,59 | 171141,49 | 142061,09 | 2193916,81 | 182826,40 |
| TOTAL VENITURI 2025 | 146877,39 | 144141,71 | 178092,25 | 190590,53 | 150542,52 | 220341,92 | 313037,21 | 269125,33 | 210708,81 | 183059,68 | 144301,13 | 160853,26 | 2311671,74 | 192639,31 |
| Creștere/ scădere 2025/2024 | 19738,84 | -51154,95 | 55317,90 | 52404,12 | -18347,25 | 22566,38 | 62640,21 | -27061,21 | -15737,01 | 25436,09 | -26840,36 | 18792,17 | 117754,93 | 9812,91 |
| ↗/↘ (%) | 15,53% | -26,19% | 45,06% | 37,92% | -10,86% | 11,41% | 25,02% | -9,14% | -6,95% | 16,14% | -15,68% | 13,23% | 5,37% | 5,37% |

PROFIT - CED ȚICLONI

| | | | | | | | | | | | | | | |
|-----------------------------|--------|---------|--------|---------|---------|---------|---------|---------|---------|---------|---------|---------|---------|--------|
| Venituri apa pluviala 2024 | 0,00 | 171,73 | 37,42 | 148,66 | 283,91 | 467,00 | 148,94 | 127,17 | 157,96 | 254,79 | 58,08 | 284,02 | 2139,68 | 178,31 |
| Venituri apa pluviala 2025 | 392,49 | 10,73 | 64,95 | 529,29 | 63,59 | 384,81 | 42,51 | 284,50 | 93,68 | 54,40 | 615,33 | 1006,41 | 3542,69 | 295,22 |
| Creștere/ scădere 2025/2024 | 392,49 | -161,00 | 27,53 | 380,63 | -220,32 | -82,19 | -106,43 | 157,33 | -64,28 | -200,39 | 557,25 | 722,39 | 1403,01 | 116,92 |
| γ/Δ (%) | | -93,75% | 73,57% | 256,04% | -77,60% | -17,60% | -71,46% | 123,72% | -40,69% | -78,65% | 959,45% | 254,34% | 65,57% | |

TABEL COMPARATIV (CREȘTERE/SCĂDERE) INDICATORI 2025/2024 - CED ȚICLENI

| LUNA | 1 | 2 | 3 | 4 | 5 | 6 | 7 | 8 | 9 | 10 | 11 | 12 | TOTAL 12 luni | Media la 12 luni |
|----------------------------|----------|-----------|----------|----------|-----------|---------|----------|-----------|---------|---------|-----------|-----------|---------------|------------------|
| MATERII PRIME ȘI MATERIALE | -3,70% | -2,93% | 26,77% | 3,68% | -31,50% | 2,22% | -20,70% | -3,07% | -9,08% | -1,20% | 9,49% | 34,16% | -1,87% | -1,87% |
| SALARII | 18,56% | 25,25% | 9,54% | 13,86% | 15,53% | 11,43% | 5,63% | 6,00% | -1,30% | 19,28% | 13,47% | 12,42% | 12,12% | 12,12% |
| TOTAL CHELTUIELI | 12,86% | 11,45% | 12,27% | 9,69% | -2,66% | 10,45% | 0,28% | -0,29% | -8,07% | 11,60% | 13,27% | 15,96% | 6,70% | 6,70% |
| TOTAL VENITURI | 15,53% | -26,19% | 45,06% | 37,92% | -10,86% | 11,41% | 25,02% | -9,14% | -6,95% | 16,14% | -15,68% | 13,23% | 5,37% | 5,37% |
| γ/Δ PROFIT | -3863,73 | -74197,61 | 32642,65 | 31893,20 | -12734,45 | 4044,98 | 62008,90 | -26385,41 | 4572,63 | 1045,88 | -57215,14 | -12693,35 | -50881,45 | -4240,12 |
| PRODUCTIE APĂ | 5,34% | -31,77% | 36,80% | 27,30% | -16,82% | 6,70% | 15,59% | -22,53% | -19,44% | 4,87% | -10,87% | 6,13% | -2,84% | -2,84% |
| PRODUCTIE APĂ INDUSTRIALĂ | | | | | | | | | | | | | | |
| PRODUCȚIE CANAL | 9,06% | -28,63% | 34,05% | 28,66% | -24,23% | -3,12% | 16,28% | 17,16% | -11,40% | 5,77% | 13,18% | 5,74% | 3,45% | 3,45% |
| VENITURI APA PLUVIALA | | -93,75% | 73,57% | 256,04% | -77,60% | -17,60% | -71,46% | 123,72% | -40,69% | -78,65% | 959,45% | 254,34% | 65,57% | 65,57% |

INDICATORI 2024 - APAREGIO

| 2024 | 1 | 2 | 3 | 4 | 5 | 6 | 7 | 8 | 9 | 10 | 11 | 12 | TOTAL 12 luni | Media la 12 luni |
|---------------------------------------|------------|------------|------------|------------|------------|-------------|------------|------------|-------------|------------|------------|-------------|---------------|------------------|
| M.P. și materiale | 1286630,91 | 962554,92 | 1079593,85 | 996361,81 | 965986,45 | 948349,54 | 992220,68 | 1163747,97 | 1132665,11 | 1236556,49 | 1147758,38 | 1161521,90 | 13073948,01 | 1089495,67 |
| din care ch. cu energia | 556146,98 | 524081,46 | 465722,59 | 451115,14 | 491485,94 | 476436,45 | 470712,51 | 635480,87 | 617296,86 | 543678,28 | 586877,79 | 527451,53 | 6346486,40 | 528873,87 |
| Personal | 3740552,00 | 3795386,00 | 4088900,00 | 4646504,00 | 4016173,00 | 3854539,16 | 4478048,88 | 4013090,44 | 4096855,00 | 4098788,00 | 4288621,00 | 4465032,00 | 49582489,48 | 4131874,12 |
| TOTAL CHELTUIELI | 5826552,47 | 5414330,44 | 6114628,52 | 6462073,14 | 5700881,92 | 9419998,26 | 6183875,99 | 6002229,77 | 8629450,58 | 6242235,27 | 6175208,33 | 7987614,01 | 80159078,70 | 6679923,23 |
| VENITURI | 6464815,24 | 6005875,74 | 6063096,46 | 7992732,57 | 5394321,07 | 7558932,18 | 7912447,60 | 7651645,29 | 7175039,45 | 6553800,32 | 6130751,35 | 6492008,48 | 81395465,75 | 6782955,48 |
| PROFIT | 638262,77 | 591545,30 | -5132,06 | 1530659,43 | -306560,85 | -1861066,08 | 1728571,61 | 1649415,52 | -1454411,13 | 311565,05 | -44456,98 | -1495605,53 | 1236387,05 | 103032,25 |
| PRODUCȚIE APĂ [m³] | 533906,36 | 502770,55 | 522030,41 | 562499,20 | 571251,35 | 661182,30 | 726549,71 | 720313,75 | 635756,14 | 554231,68 | 516700,20 | 550117,13 | 7057308,78 | 588109,07 |
| PRODUCȚIE APĂ | | | | | | | | | | | | | | |
| INDUSTR. [m³] | 29045,00 | 28326,00 | 32681,00 | 36790,00 | 40690,00 | 44293,00 | 45000,00 | 48124,00 | 42050,00 | 33684,00 | 31261,00 | 27036,00 | 438980,00 | 36581,67 |
| PRODUCȚIE CANAL | 365473,65 | 351876,52 | 350654,01 | 377726,31 | 371547,99 | 401108,88 | 407214,14 | 394875,00 | 386009,96 | 354933,04 | 343255,18 | 361583,81 | 4466258,49 | 372188,21 |
| Venituri apa pluviala - bugetari | 27761,95 | 49395,29 | 12663,64 | 44662,91 | 84735,25 | 137585,97 | 45957,71 | 38850,81 | 45774,06 | 74839,54 | 15868,58 | 84526,24 | 663621,95 | 55301,83 |
| Venituri apa pluviala - ag. economici | 3825,45 | 5299,74 | 3266,49 | 7552,52 | 14529,88 | 24136,90 | 9478,57 | 7799,20 | 7249,83 | 11606,44 | 2777,12 | 14397,55 | 111919,69 | 9326,64 |
| Venituri apa pluviala - TOTAL | 31587,40 | 54695,03 | 15930,13 | 52215,43 | 99265,13 | 161722,87 | 55436,28 | 46650,01 | 53023,89 | 86445,98 | 19645,70 | 98923,79 | 775541,64 | 64628,47 |

INDICATORI 2025 APAREGIO

| 2025 | 1 | 2 | 3 | 4 | 5 | 6 | 7 | 8 | 9 | 10 | 11 | 12 | TOTAL 12 luni | Media la 12 luni |
|---------------------------------------|------------|------------|------------|------------|------------|------------|------------|------------|------------|------------|------------|------------|---------------|------------------|
| M.P. și materiale | 1056010,59 | 1237621,20 | 1083371,01 | 985460,81 | 1127446,28 | 1096141,54 | 1355823,81 | 1258545,90 | 1301918,33 | 1147662,34 | 1363476,99 | 1086765,71 | 14100244,51 | 1175020,38 |
| din care ch. cu energia | 50785,24 | 563046,92 | 464374,95 | 448393,62 | 490434,02 | 417404,74 | 471611,74 | 637857,75 | 637662,04 | 563971,65 | 662589,22 | 496554,01 | 6404685,90 | 533723,83 |
| Personal | 4423112,00 | 4575383,00 | 4764941,00 | 5389361,00 | 4613971,00 | 4636037,12 | 5093690,22 | 4517093,00 | 4293755,00 | 4400329,00 | 4549192,00 | 4668869,00 | 55925733,34 | 4660477,78 |
| TOTAL CHELTUIELI | 6273003,98 | 6623683,50 | 7025480,21 | 7137281,33 | 7585712,93 | 8772891,25 | 7344386,66 | 8875849,95 | 9232566,78 | 6431996,43 | 6749454,81 | 9100438,86 | 91152746,69 | 7596062,22 |
| VENITURI | 7817595,90 | 6414928,71 | 6550089,03 | 7392780,99 | 7058605,35 | 9049217,08 | 8960147,42 | 8122391,86 | 8824751,35 | 7139222,61 | 7296783,34 | 8929334,21 | 93555847,85 | 7796320,65 |
| PROFIT | 1544591,92 | -208754,79 | -475391,18 | 255499,66 | -527107,58 | 276325,83 | 1615760,76 | -753458,09 | -407815,43 | 707226,18 | 547328,53 | -171104,65 | 2403101,16 | 200258,43 |
| PRODUCȚIE APĂ [m³] | 549396,51 | 489759,50 | 507592,69 | 578677,53 | 567559,08 | 660257,81 | 695577,46 | 695895,17 | 604338,54 | 566790,06 | 555336,35 | 553260,18 | 7024440,88 | 585370,07 |
| PRODUCȚIE APĂ | | | | | | | | | | | | | | |
| INDUSTR. [m³] | 22717,00 | 32640,00 | 32664,00 | 37668,00 | 38241,00 | 42502,00 | 47438,00 | 52963,00 | 47811,00 | 43075,00 | 40070,00 | 30157,00 | 467946,00 | 38995,50 |
| PRODUCȚIE CANAL | 378018,90 | 327168,92 | 349998,04 | 378543,13 | 365320,69 | 375710,72 | 400368,59 | 369572,15 | 374095,42 | 362800,15 | 359208,83 | 353309,79 | 4394115,33 | 366176,28 |
| Venituri apa pluviala - bugetari | 117835,19 | 3430,44 | 19370,24 | 156942,41 | 21622,82 | 115796,44 | 14424,80 | 87800,30 | 32258,56 | 16966,33 | 184903,83 | 301954,74 | 1073306,10 | 89442,18 |
| Venituri apa pluviala - ag. economici | 21350,00 | 606,15 | 3447,39 | 28135,75 | 5594,65 | 22100,42 | 3497,93 | 17888,33 | 8756,94 | 3600,92 | 34392,58 | 59833,87 | 209204,93 | 17433,74 |
| Venituri apa pluviala - TOTAL | 139185,19 | 4036,59 | 22817,63 | 185078,16 | 27217,47 | 137896,86 | 17922,73 | 105688,63 | 41015,50 | 20567,25 | 219296,41 | 361788,61 | 1282511,03 | 106875,92 |

MATERII PRIME ȘI MATERIALE APAREGIO

| LUNA | 1 | 2 | 3 | 4 | 5 | 6 | 7 | 8 | 9 | 10 | 11 | 12 | TOTAL 12 luni | Media la 12 luni |
|-----------------------------|------------|------------|------------|-----------|------------|------------|------------|------------|------------|------------|------------|------------|---------------|------------------|
| M.P. și materiale 2024 | 1286630,91 | 962554,92 | 1079593,85 | 996361,81 | 965986,45 | 948349,54 | 992220,68 | 1163747,97 | 1132665,11 | 1236556,49 | 1147758,38 | 1161521,90 | 13073948,01 | 1089495,67 |
| M.P. și materiale 2025 | 1056010,59 | 1237621,20 | 1083371,01 | 985460,81 | 1127446,28 | 1096141,54 | 1355823,81 | 1258545,90 | 1301918,33 | 1147662,34 | 1363476,99 | 1086765,71 | 14100244,51 | 1175020,38 |
| Crestere/ scădere 2025/2024 | -230620,32 | 275066,28 | 3777,16 | -10901,00 | 161459,83 | 147792,00 | 363603,13 | 94797,93 | 169253,22 | -88894,15 | 215718,61 | -74756,19 | 1026296,50 | 85524,71 |
| ↗/↘ (%) | -17,92% | 28,58% | 0,35% | -1,09% | 16,71% | 15,58% | 36,65% | 8,15% | 14,94% | -7,19% | 18,79% | -6,44% | 7,85% | 7,85% |

SALARII - APAREGIO

| LUNA | 1 | 2 | 3 | 4 | 5 | 6 | 7 | 8 | 9 | 10 | 11 | 12 | TOTAL 12 luni | Media la 12 luni |
|-----------------------------|------------|------------|------------|------------|------------|------------|------------|------------|------------|------------|------------|------------|---------------|------------------|
| SALARII 2024 | 3740552,00 | 3795386,00 | 4088900,00 | 4646504,00 | 4016173,00 | 3854539,16 | 4478048,88 | 4013090,44 | 4096855,00 | 4098788,00 | 4288621,00 | 4465032,00 | 49582489,48 | 4131874,12 |
| SALARII 2025 | 4423112,00 | 4575383,00 | 4764941,00 | 5389361,00 | 4613971,00 | 4636037,12 | 5093690,22 | 4517093,00 | 4293755,00 | 4400329,00 | 4549192,00 | 4668869,00 | 55925733,34 | 4660477,78 |
| Crestere/ scădere 2025/2024 | 682560,00 | 779997,00 | 676041,00 | 742857,00 | 597798,00 | 781497,96 | 615641,34 | 504002,56 | 196900,00 | 301541,00 | 260571,00 | 203837,00 | 6343243,86 | 528603,66 |
| ↗/↘ (%) | 18,25% | 20,55% | 16,53% | 15,99% | 14,88% | 20,27% | 13,75% | 12,56% | 4,81% | 7,36% | 6,08% | 4,57% | 12,79% | 12,79% |

TOTAL CHELTUIELI - APAREGIO

| LUNA | 1 | 2 | 3 | 4 | 5 | 6 | 7 | 8 | 9 | 10 | 11 | 12 | TOTAL 12 luni | Media la 12 luni |
|-----------------------------|------------|------------|------------|------------|------------|------------|------------|------------|------------|------------|------------|------------|---------------|------------------|
| TOTAL CHELTUIELI 2024 | 5826552,47 | 5414330,44 | 6114628,52 | 6462073,14 | 5700881,92 | 9419998,26 | 6183875,99 | 6002229,77 | 8629450,58 | 6242235,27 | 6175208,33 | 7987614,01 | 80159078,70 | 6679923,23 |
| TOTAL CHELTUIELI 2025 | 6273003,98 | 6623683,50 | 7025480,21 | 7137281,33 | 7585712,93 | 8772891,25 | 7344386,66 | 8875849,95 | 9232566,78 | 6431996,43 | 6749454,81 | 9100438,86 | 91152746,69 | 7596062,22 |
| Crestere/ scădere 2025/2024 | 446451,51 | 1209353,06 | 910851,69 | 675208,19 | 1884831,01 | -647107,01 | 1160510,67 | 2873620,18 | 603116,20 | 189761,16 | 574246,48 | 1112824,85 | 10993667,99 | 916139,00 |
| ↗/↘ (%) | 7,66% | 22,34% | 14,90% | 10,45% | 33,06% | -6,87% | 18,77% | 47,88% | 6,99% | 3,04% | 9,30% | 13,93% | 13,71% | 13,71% |

TOTAL VENITURI - APAREGIO

| LUNA | 1 | 2 | 3 | 4 | 5 | 6 | 7 | 8 | 9 | 10 | 11 | 12 | TOTAL 12 luni | Media la 12 luni |
|-----------------------------|------------|------------|------------|------------|------------|------------|------------|------------|------------|------------|------------|------------|---------------|------------------|
| TOTAL VENITURI 2024 | 6464815,24 | 6005875,74 | 6063096,46 | 7992732,57 | 5394321,07 | 7558932,18 | 7912447,60 | 7651645,29 | 7175039,45 | 6553800,32 | 6130751,35 | 6492008,48 | 81395465,75 | 6782955,48 |
| TOTAL VENITURI 2025 | 7817595,90 | 6414928,71 | 6550089,03 | 7392780,99 | 7058605,35 | 9049217,08 | 8960147,42 | 8122391,86 | 8824751,35 | 7139222,61 | 7296783,34 | 8929334,21 | 93555847,85 | 7796320,65 |
| Crestere/ scădere 2025/2024 | 1352780,66 | 409052,97 | 486992,57 | -599951,58 | 1664284,28 | 1490284,90 | 1047699,82 | 470746,57 | 1649711,90 | 585422,29 | 1166031,99 | 2437325,73 | 12160382,10 | 1013365,18 |
| ↗/↘ (%) | 20,93% | 6,81% | 8,03% | -7,51% | 30,85% | 19,72% | 13,24% | 6,15% | 22,99% | 8,93% | 19,02% | 37,54% | 14,94% | 14,94% |

PROFIT - APAREGIO

| LUNA | 1 | 2 | 3 | 4 | 5 | 6 | 7 | 8 | 9 | 10 | 11 | 12 | TOTAL 12 luni | Media la 12 luni |
|-----------------------------|------------|------------|------------|-------------|------------|-------------|------------|-------------|-------------|------------|-----------|-------------|---------------|------------------|
| PROFIT 2024 | 638262,77 | 591545,30 | -51532,06 | 1530659,43 | -306560,85 | -1861066,08 | 1728571,61 | 1649415,52 | -1454411,13 | 3111565,05 | -44456,98 | -1495605,53 | 1236387,05 | 103032,25 |
| PROFIT 2025 | 1544591,92 | -208754,79 | -475391,18 | 255499,66 | -527107,58 | 276325,83 | 1615760,76 | -753458,09 | -407815,43 | 707226,18 | 547328,53 | -171104,65 | 2403101,16 | 200258,43 |
| Crestere/ scadere 2025/2024 | 906329,15 | -800300,09 | -423859,12 | -1275159,77 | -220546,73 | 2137391,91 | -112810,85 | -2402873,61 | 1046595,70 | 395661,13 | 591785,51 | 1324500,88 | 1166714,11 | 97226,18 |

PRODUCŢIE APĂ - APAREGIO [m³]

| LUNA | 1 | 2 | 3 | 4 | 5 | 6 | 7 | 8 | 9 | 10 | 11 | 12 | TOTAL 12 luni | Media la 12 luni |
|--------------------------|-----------|-----------|-----------|-----------|-----------|-----------|-----------|-----------|-----------|-----------|-----------|-----------|---------------|------------------|
| PRODUCŢIE APĂ 2024 [m³] | 533906,36 | 502770,55 | 522030,41 | 562499,20 | 571251,35 | 661182,30 | 726549,71 | 720313,75 | 635756,14 | 554231,68 | 516700,20 | 550117,13 | 7057308,78 | 588109,07 |
| PRODUCŢIE APĂ 2025 [m³] | 549396,51 | 489759,50 | 507592,69 | 578677,53 | 567559,08 | 660257,81 | 695577,46 | 695895,17 | 604338,54 | 566790,06 | 555336,35 | 553260,18 | 7024440,88 | 585370,07 |
| Crestere/scad. 2025 [m³] | 15490,15 | -13011,05 | -14437,72 | 16178,33 | -3692,27 | -924,49 | -30972,25 | -24418,58 | -31417,60 | 12558,38 | 38636,15 | 3143,05 | -32867,90 | -2738,99 |
| Δ/Δ (%) | 2,90% | -2,59% | -2,77% | 2,88% | -0,65% | -0,14% | -4,26% | -3,39% | -4,94% | 2,27% | 7,48% | 0,57% | -0,47% | -0,47% |

PRODUCŢIE APĂ INDUSTRIALĂ - APAREGIO [m³]

| LUNA | 1 | 2 | 3 | 4 | 5 | 6 | 7 | 8 | 9 | 10 | 11 | 12 | TOTAL 12 luni | Media la 12 luni |
|---------------------------------|----------|----------|----------|----------|----------|----------|----------|----------|----------|----------|----------|----------|---------------|------------------|
| PROD. APĂ INDUSTRIALĂ 2024 [m³] | 29045,00 | 28326,00 | 32681,00 | 36790,00 | 40690,00 | 44293,00 | 45000,00 | 48124,00 | 42050,00 | 33684,00 | 31261,00 | 27036,00 | 438980,00 | 36581,67 |
| PROD. APĂ INDUSTRIALĂ 2025 [m³] | 22717,00 | 32640,00 | 32664,00 | 37668,00 | 38241,00 | 42502,00 | 47438,00 | 52963,00 | 47811,00 | 43075,00 | 40070,00 | 30157,00 | 467946,00 | 38995,50 |
| Crestere/scad. 2025 [m³] | -6328,00 | 4314,00 | -17,00 | 878,00 | -2449,00 | -1791,00 | 2438,00 | 4839,00 | 5761,00 | 9391,00 | 8809,00 | 3121,00 | 28966,00 | 2413,83 |
| Δ/Δ (%) | -21,79% | 15,23% | -0,05% | 2,39% | -6,02% | -4,04% | 5,42% | 10,06% | 13,70% | 27,88% | 28,18% | 11,54% | 6,60% | 6,60% |

PRODUCŢIE CANAL - APAREGIO [m³]

| LUNA | 1 | 2 | 3 | 4 | 5 | 6 | 7 | 8 | 9 | 10 | 11 | 12 | TOTAL 12 luni | Media la 12 luni |
|---------------------------|-----------|-----------|-----------|-----------|-----------|-----------|-----------|-----------|-----------|-----------|-----------|-----------|---------------|------------------|
| PRODUCŢIE CANAL 2024 [m³] | 365473,65 | 351876,52 | 350654,01 | 377726,31 | 371547,99 | 401108,88 | 407214,14 | 394875,00 | 386009,96 | 354933,04 | 343255,18 | 361583,81 | 4466258,49 | 372188,21 |
| PRODUCŢIE CANAL 2025 [m³] | 378018,90 | 327168,92 | 349998,04 | 378543,13 | 365320,69 | 375710,72 | 400368,59 | 369572,15 | 374095,42 | 362800,15 | 359208,83 | 353309,79 | 4394115,33 | 366176,28 |
| Crestere/scad. 2025 [m³] | 12545,25 | -24707,60 | -655,97 | 816,82 | -6227,30 | -25398,16 | -6845,55 | -25302,85 | -11914,54 | 7867,11 | 15953,65 | -8274,02 | -72143,16 | -6011,93 |
| Δ/Δ (%) | 3,43% | -7,02% | -0,19% | 0,22% | -1,68% | -6,33% | -1,68% | -6,41% | -3,09% | 2,22% | 4,65% | -2,29% | -1,62% | -1,62% |

APĂ PLUVIALĂ - TOTAL APAREGIO [RON]

| LUNA | 1 | 2 | 3 | 4 | 5 | 6 | 7 | 8 | 9 | 10 | 11 | 12 | TOTAL 12 luni | Media la 12 luni |
|-----------------------------|-----------|-----------|----------|-----------|-----------|-----------|-----------|-----------|-----------|-----------|-----------|-----------|---------------|------------------|
| Venituri apa pluviala 2024 | 31587,40 | 54695,03 | 15930,13 | 52215,43 | 99265,13 | 161722,87 | 55436,28 | 46650,01 | 53023,89 | 86445,98 | 19645,70 | 98923,79 | 775541,64 | 64628,47 |
| Venituri apa pluviala 2025 | 139185,19 | 4036,59 | 22817,63 | 185078,16 | 27217,47 | 137896,86 | 17922,73 | 105688,63 | 41015,50 | 20567,25 | 219296,41 | 361788,61 | 1282511,03 | 106875,92 |
| Crestere/ scădere 2025/2024 | 107597,79 | -50658,44 | 6887,50 | 132862,73 | -72047,66 | -23826,01 | -37513,55 | 59038,62 | -12008,39 | -65878,73 | 199650,71 | 262864,82 | 506969,39 | 42247,45 |
| ↑/↓ (%) | 340,64% | -92,62% | 43,24% | 254,45% | -72,58% | -14,73% | -67,67% | 126,56% | -22,65% | -76,21% | 1016,26% | 265,72% | 65,37% | 65,37% |

TABEL COMPARATIV (CREȘTERE/SCĂDERE) INDICATORI 2025/2024 - APAREGIO

| LUNA | 1 | 2 | 3 | 4 | 5 | 6 | 7 | 8 | 9 | 10 | 11 | 12 | TOTAL 12 luni | Media la 12 luni |
|----------------------------|-----------|------------|------------|-------------|------------|------------|------------|-------------|------------|-----------|-----------|------------|---------------|------------------|
| MATERII PRIME ȘI MATERIALE | -17,92% | 28,58% | 0,35% | -1,09% | 16,71% | 15,58% | 36,65% | 8,15% | 14,94% | -7,19% | 18,79% | -6,44% | 7,85% | 7,85% |
| SALARII | 18,25% | 20,55% | 16,53% | 15,99% | 14,88% | 20,27% | 13,75% | 12,56% | 4,81% | 7,36% | 6,08% | 4,57% | 12,79% | 12,79% |
| TOTAL CHELTUIELI | 7,66% | 22,34% | 14,90% | 10,45% | 33,06% | -6,87% | 18,77% | 47,88% | 6,99% | 3,04% | 9,30% | 13,93% | 13,71% | 13,71% |
| TOTAL VENITURI | 20,93% | 6,81% | 8,03% | -7,51% | 30,85% | 19,72% | 13,24% | 6,15% | 22,99% | 8,93% | 19,02% | 37,54% | 14,94% | 14,94% |
| ↑/↓ PROFIT | 906329,15 | -800300,09 | -423859,12 | -1275159,77 | -220546,73 | 2137391,91 | -112810,85 | -2402873,61 | 1046595,70 | 395661,13 | 591785,51 | 1324500,88 | 1166714,11 | 97226,18 |
| PRODUȚIE APĂ | 2,90% | -2,59% | -2,77% | 2,88% | -0,65% | -0,14% | -4,26% | -3,39% | -4,94% | 2,27% | 7,48% | 0,57% | -0,47% | -0,47% |
| PRODUȚIE APA INDUSTRIALĂ | -21,79% | 15,23% | -0,05% | 2,39% | -6,02% | -4,04% | 5,42% | 10,06% | 13,70% | 27,88% | 28,18% | 11,54% | 6,60% | 6,60% |
| PRODUȚIE CANAL | 3,43% | -7,02% | -0,19% | 0,22% | -1,68% | -6,33% | -1,68% | -6,41% | -3,09% | 2,22% | 4,65% | -2,29% | -1,62% | -1,62% |
| VENITURI APA PLUVIALA | 340,64% | -92,62% | 43,24% | 254,45% | -72,58% | -14,73% | -67,67% | 126,56% | -22,65% | -76,21% | 1016,26% | 265,72% | 65,37% | 65,37% |

PROFIT - AN 2025/2024

| CED | Luna An | 1 | 2 | 3 | 4 | 5 | 6 | 7 | 8 | 9 | 10 | 11 | 12 | TOTAL 12 luni | Media la 12 luni |
|-----------|-----------|------------|------------|------------|-------------|-------------|-------------|------------|-------------|-------------|------------|------------|-------------|---------------|------------------|
| Tg-Jiu | 2024 | 330193,21 | 372296,24 | -297226,55 | 1254898,79 | -750457,06 | -2656257,51 | 805743,41 | 551615,74 | -2037340,18 | 301035,24 | -30986,05 | -1749281,53 | -3905766,25 | -325480,52 |
| | 2025 | 424154,58 | -55392,98 | -389325,63 | 7140,81 | -1097353,55 | -1210788,48 | 810239,29 | -1487676,50 | -1848837,42 | 636393,98 | 624374,84 | -1516841,46 | -5103912,52 | -425326,04 |
| | Diferente | 99961,37 | -427689,22 | -92099,08 | -1247757,98 | -346896,49 | 1445469,03 | 4495,88 | -2039292,24 | 188502,76 | 335358,74 | 655360,89 | 232440,07 | -1198146,27 | -99845,52 |
| Motru | 2024 | 167390,90 | 143541,25 | 119318,55 | 144646,31 | 189562,62 | 225303,50 | 175701,83 | 266399,65 | 177514,99 | 9392,43 | 111705,95 | 215871,51 | 1946349,49 | 162195,79 |
| | 2025 | 279770,58 | 145435,02 | 145799,10 | 155740,21 | 229412,00 | 125771,53 | 286783,33 | 290250,89 | 217041,27 | 188624,60 | 121745,75 | 138560,09 | 2324934,37 | 193744,53 |
| | Diferente | 112379,68 | 1893,77 | 26480,55 | 11093,90 | 39849,38 | -99531,97 | 111081,50 | 23851,24 | 39526,28 | 179232,17 | 10039,80 | -77311,42 | 378584,88 | 31548,74 |
| B-Jiu | 2024 | -41906,64 | -81620,16 | -118904,32 | -58921,32 | -18567,99 | 20138,83 | -611,57 | 26813,45 | -25722,24 | -61590,50 | -123668,45 | -46810,83 | -531371,74 | -44280,98 |
| | 2025 | -90510,65 | -176713,77 | -174663,04 | -125944,59 | -101948,99 | 235185,20 | -23233,13 | -10443,13 | -27899,42 | -77378,68 | -114645,48 | 100930,39 | -587265,29 | -48938,77 |
| | Diferente | -48604,01 | -95093,61 | -55758,72 | -67023,27 | -83381,00 | 215046,37 | -22621,56 | -37256,58 | -2177,18 | -15788,18 | 9022,97 | 147741,22 | -55893,55 | -4657,80 |
| Tg. Carb. | 2024 | -142529,04 | -123608,65 | -131386,31 | -39389,01 | -80389,59 | 18349,08 | 14655,01 | 34578,29 | -1755,85 | -154841,96 | -126300,80 | -107679,61 | -840298,44 | -70024,87 |
| | 2025 | -132140,78 | -146633,23 | -154306,00 | -124826,30 | -8337,55 | 41559,03 | -8892,23 | -8789,02 | -18942,65 | -51226,20 | -95900,38 | -113028,90 | -896464,21 | -74705,35 |
| | Diferente | 10388,26 | -23024,58 | -22919,69 | -85437,29 | -2947,96 | 23209,95 | -23547,24 | -43367,31 | -17186,80 | 103615,76 | 30400,42 | -5349,29 | -56165,77 | -4680,48 |
| Rovinari | 2024 | 128477,51 | 120101,61 | 84349,15 | 99953,79 | 92181,03 | 130047,96 | 229323,82 | 157736,03 | 54314,77 | 68393,43 | 16322,76 | 30206,27 | 1211408,13 | 100950,68 |
| | 2025 | 176166,36 | -1862,57 | 38630,21 | 55707,07 | 79509,80 | 72158,44 | -6127,59 | 100238,38 | 111957,33 | 28793,46 | 30374,83 | 77840,10 | 763385,82 | 63615,49 |
| | Diferente | 47688,85 | -121964,18 | -45718,94 | -44246,72 | -12671,23 | -57889,52 | -235451,41 | -57497,65 | 57642,56 | -39599,97 | 14052,07 | 47633,83 | -448022,31 | -37335,19 |
| Ticleni | 2024 | -56396,54 | -5939,84 | -62002,74 | -73391,31 | -41838,50 | 20493,44 | 21944,95 | 64918,77 | -25234,86 | -52715,45 | -57754,41 | -55156,34 | -323072,83 | -26922,74 |
| | 2025 | -60260,27 | -80137,45 | -29360,09 | -41498,11 | -54572,95 | 24538,42 | 83953,85 | 38533,36 | -20662,23 | -51669,57 | -114969,55 | -67849,69 | -373954,28 | -31162,86 |
| | Diferente | -3863,73 | -74197,61 | 32642,65 | 31893,20 | -12734,45 | 4044,98 | 62008,90 | -26385,41 | 4572,63 | 1045,88 | -57215,14 | -12693,35 | -50881,45 | -4240,12 |
| Novaci | 2024 | 227127,31 | 93231,35 | 279998,42 | 91517,13 | 184185,97 | 194936,24 | 197921,30 | 230027,31 | 211376,53 | 126498,00 | 96917,68 | 163121,77 | 2096859,01 | 174738,25 |
| | 2025 | 152845,27 | 74784,17 | 44333,40 | 251412,71 | 353646,36 | 237743,03 | 225593,23 | 249717,53 | 20269,61 | 99373,33 | 243598,58 | 369534,46 | 2322851,68 | 193570,97 |
| | Diferente | -74282,04 | -18447,18 | -235665,02 | 159895,58 | 169460,39 | 42806,79 | 27671,93 | 19690,22 | -191106,92 | -27124,67 | 146680,90 | 206412,69 | 225992,67 | 18832,72 |
| Runcu | 2024 | -32916,70 | -13437,46 | 21823,57 | 4606,28 | 27814,63 | 48461,12 | 118236,82 | 160288,45 | 74346,73 | 25114,28 | -12365,10 | -19994,21 | 401978,41 | 33498,20 |
| | 2025 | 667,27 | -22141,85 | -15494,05 | 4819,00 | 60342,94 | 95850,20 | 113753,73 | 96892,26 | 125662,04 | 26466,77 | 6983,38 | -7781,59 | 486020,10 | 40501,67 |
| | Diferente | 33583,97 | -8704,39 | -37317,62 | 212,72 | 32528,31 | 47389,08 | -4483,09 | -63396,19 | 51315,31 | 1352,49 | 19348,48 | 12212,62 | 84041,69 | 7003,47 |
| Turcenti | 2024 | 57708,13 | 63561,53 | 55355,92 | 60714,87 | 64958,30 | 71392,34 | 68169,78 | 76787,83 | 56655,79 | 55725,87 | 67515,24 | 59583,80 | 758129,40 | 63177,45 |
| | 2025 | 87428,82 | 56195,29 | 59655,33 | 70152,98 | 58487,43 | 71357,37 | 62686,49 | 86262,76 | 67493,42 | 43289,50 | 50922,46 | 33580,63 | 747512,48 | 62292,71 |
| | Diferente | 29720,69 | -7566,24 | 4299,41 | 9438,11 | -6470,87 | -34,97 | -5483,29 | 9474,93 | 10837,63 | -12436,37 | -16592,78 | -26003,17 | -10616,92 | -884,74 |
| Tismana | 2024 | 13568,74 | 35873,60 | 9596,36 | 58478,02 | 38443,84 | 78523,08 | 109940,36 | 92704,16 | 73887,29 | 7007,88 | 26610,30 | 26987,81 | 571621,44 | 47635,12 |
| | 2025 | 24231,79 | 10166,75 | 11793,69 | 15250,05 | 41161,03 | 165821,26 | 83457,89 | 80828,55 | 33596,72 | 30816,16 | -28610,80 | 23524,48 | 492037,57 | 41003,13 |
| | Diferente | 10663,05 | -25706,85 | 2197,33 | -43227,97 | 2717,19 | 87298,18 | -26482,47 | -11875,61 | -40290,57 | 23808,28 | -55221,10 | -3463,33 | -79583,87 | -6631,99 |
| APAREGIO | 2024 | 638262,77 | 591545,30 | -51532,06 | 1530659,43 | -306560,85 | -1861066,08 | 1728571,61 | 1649415,52 | -1454411,13 | 311565,05 | -44456,98 | -1495605,53 | 1236387,05 | 103032,25 |
| | 2025 | 1544591,92 | -208754,79 | -475391,18 | 255499,66 | -527107,58 | 276325,83 | 1615760,76 | -753458,09 | -407815,43 | 707226,18 | 547328,53 | -171104,65 | 2403101,16 | 200258,43 |
| | Diferente | 906329,15 | -800300,09 | -423859,12 | -1275159,77 | -220546,73 | 2137391,91 | -112810,85 | -2402873,61 | 1046595,70 | 395661,13 | 591785,51 | 1324500,88 | 1166714,11 | 97226,18 |

AN 2025 - PRODUCTIE APA, APA INDUSTRIALA, CANAL

| CED | Luna | 1 | 2 | 3 | 4 | 5 | 6 | 7 | 8 | 9 | 10 | 11 | 12 | TOTAL 12 luni | Media la 12 luni |
|-----------|----------|-----------|-----------|-----------|-----------|-----------|-----------|-----------|-----------|-----------|-----------|-----------|-----------|---------------|------------------|
| Tg.-Jiu | Apa | 299679,04 | 266985,95 | 280602,92 | 312849,00 | 268827,69 | 348996,39 | 325923,06 | 344635,69 | 331100,91 | 320578,23 | 300877,44 | 306855,98 | 3707912,30 | 308992,69 |
| | Apa ind. | 717,00 | 10640,00 | 10664,00 | 15668,00 | 16241,00 | 20502,00 | 25438,00 | 30963,00 | 25811,00 | 21075,00 | 18070,00 | 8157,00 | 203946,00 | 16995,50 |
| | Canal | 253116,80 | 221332,31 | 241824,80 | 264818,19 | 248829,20 | 257900,58 | 269693,98 | 243311,17 | 254951,99 | 257272,49 | 253292,75 | 241145,79 | 3007490,05 | 250624,17 |
| Motru | Apa | 65761,00 | 59722,60 | 59092,85 | 58675,00 | 67140,21 | 47499,90 | 69418,30 | 66093,20 | 55918,20 | 58304,40 | 54471,41 | 56350,22 | 718447,29 | 59870,61 |
| | Apa ind. | 0,00 | 0,00 | 0,00 | 0,00 | 0,00 | 0,00 | 0,00 | 0,00 | 0,00 | 0,00 | 0,00 | 0,00 | 0,00 | 0,00 |
| | Canal | 40466,20 | 35465,76 | 36997,04 | 34004,44 | 34284,86 | 35447,60 | 39914,44 | 37191,36 | 31769,76 | 33166,72 | 33309,35 | 35149,85 | 427167,38 | 35597,28 |
| B.-Jiu | Apa | 21700,18 | 21330,88 | 20849,62 | 23739,11 | 24612,80 | 29527,57 | 37618,31 | 31666,12 | 29164,87 | 25053,22 | 23124,02 | 21047,38 | 309434,08 | 25786,17 |
| | Apa ind. | 22000,00 | 22000,00 | 22000,00 | 22000,00 | 22000,00 | 22000,00 | 22000,00 | 22000,00 | 22000,00 | 22000,00 | 22000,00 | 22000,00 | 264000,00 | 22000,00 |
| | Canal | 14414,55 | 13731,22 | 13364,76 | 14706,85 | 15238,74 | 16996,29 | 18538,80 | 16828,31 | 16863,21 | 14848,57 | 14449,16 | 13347,52 | 183327,98 | 15277,33 |
| Tg. Carb. | Apa | 27574,00 | 26205,00 | 25384,00 | 29857,00 | 32227,00 | 46766,00 | 53055,00 | 48542,00 | 41670,00 | 34044,00 | 32563,00 | 24596,00 | 422483,00 | 35206,92 |
| | Apa ind. | 0,00 | 0,00 | 0,00 | 0,00 | 0,00 | 0,00 | 0,00 | 0,00 | 0,00 | 0,00 | 0,00 | 0,00 | 0,00 | 0,00 |
| | Canal | 10260,90 | 10195,20 | 9907,30 | 12045,60 | 11157,90 | 11052,30 | 12571,90 | 10806,30 | 12351,60 | 9875,90 | 8401,00 | 10868,00 | 129493,90 | 10791,16 |
| Rovinari | Apa | 36010,00 | 23911,00 | 27246,00 | 31078,00 | 32722,00 | 35037,00 | 37541,00 | 38514,00 | 34977,00 | 28050,00 | 27291,00 | 31776,00 | 384153,00 | 32012,75 |
| | Apa ind. | 0,00 | 0,00 | 0,00 | 0,00 | 0,00 | 0,00 | 0,00 | 0,00 | 0,00 | 0,00 | 0,00 | 0,00 | 0,00 | 0,00 |
| | Canal | 34734,76 | 23419,15 | 25822,90 | 29136,26 | 31255,50 | 30794,50 | 32387,50 | 32187,50 | 30818,00 | 26476,60 | 26069,60 | 30633,18 | 353735,45 | 29477,95 |
| Ticleni | Apa | 17626,90 | 17584,90 | 21956,90 | 22909,90 | 17968,90 | 28443,90 | 40008,90 | 32725,90 | 24922,10 | 21673,70 | 16136,90 | 20346,90 | 282305,80 | 23525,48 |
| | Apa ind. | 0,00 | 0,00 | 0,00 | 0,00 | 0,00 | 0,00 | 0,00 | 0,00 | 0,00 | 0,00 | 0,00 | 0,00 | 0,00 | 0,00 |
| | Canal | 3401,00 | 3314,57 | 3630,00 | 4134,00 | 3039,00 | 2888,00 | 4686,00 | 5082,80 | 3556,40 | 3526,20 | 3645,43 | 3438,60 | 44342,00 | 3695,17 |
| Novaci | Apa | 36565,97 | 32654,85 | 26615,51 | 51179,03 | 69726,21 | 50035,44 | 50113,32 | 57392,23 | 21054,27 | 27518,71 | 56509,31 | 51508,48 | 530873,33 | 44239,44 |
| | Apa ind. | 0,00 | 0,00 | 0,00 | 0,00 | 0,00 | 0,00 | 0,00 | 0,00 | 0,00 | 0,00 | 0,00 | 0,00 | 0,00 | 0,00 |
| | Canal | 6287,00 | 6248,10 | 5491,90 | 5852,90 | 6102,40 | 5095,10 | 5497,60 | 7652,90 | 5564,20 | 6063,20 | 6296,20 | 6438,85 | 72590,35 | 6049,20 |
| Runcu | Apa | 18885,90 | 17546,20 | 18561,20 | 20975,40 | 24997,10 | 31027,40 | 38751,40 | 33378,80 | 27564,80 | 23955,18 | 21471,40 | 18726,10 | 295840,88 | 24653,41 |
| | Apa ind. | 0,00 | 0,00 | 0,00 | 0,00 | 0,00 | 0,00 | 0,00 | 0,00 | 0,00 | 0,00 | 0,00 | 0,00 | 0,00 | 0,00 |
| | Canal | 4619,10 | 4546,40 | 4926,80 | 5236,10 | 5705,10 | 6633,80 | 7442,80 | 7547,90 | 6681,70 | 5849,00 | 5613,30 | 4457,80 | 69259,80 | 5771,65 |
| Turceni | Apa | 11935,09 | 9933,22 | 12276,13 | 9756,49 | 11238,27 | 13851,31 | 13872,67 | 15649,73 | 13355,19 | 10065,42 | 10116,67 | 8704,00 | 140754,19 | 11729,52 |
| | Apa ind. | 0,00 | 0,00 | 0,00 | 0,00 | 0,00 | 0,00 | 0,00 | 0,00 | 0,00 | 0,00 | 0,00 | 0,00 | 0,00 | 0,00 |
| | Canal | 10718,59 | 8916,21 | 8032,54 | 8608,79 | 9707,99 | 8902,55 | 9635,57 | 8963,91 | 9218,06 | 8041,97 | 8132,04 | 7830,20 | 106708,42 | 8892,37 |
| Tismana | Apa | 13658,43 | 13884,90 | 15007,56 | 17658,60 | 18098,90 | 29072,90 | 29275,50 | 27297,50 | 24611,20 | 17547,20 | 12775,20 | 13349,12 | 232237,01 | 19353,08 |
| | Apa ind. | 0,00 | 0,00 | 0,00 | 0,00 | 0,00 | 0,00 | 0,00 | 0,00 | 0,00 | 0,00 | 0,00 | 0,00 | 0,00 | 0,00 |
| | Canal | 0,00 | 0,00 | 0,00 | 0,00 | 0,00 | 0,00 | 0,00 | 0,00 | 0,00 | 0,00 | 0,00 | 0,00 | 0,00 | 0,00 |
| APAREGIO | Apa | 549396,51 | 489759,50 | 507592,69 | 578677,53 | 567559,08 | 660257,81 | 695577,46 | 695895,17 | 604338,54 | 566790,06 | 555336,35 | 553260,18 | 7024440,88 | 585370,07 |
| | Apa ind. | 22717,00 | 32640,00 | 32664,00 | 37668,00 | 38241,00 | 42502,00 | 47438,00 | 52963,00 | 47811,00 | 43075,00 | 40070,00 | 30157,00 | 467946,00 | 38995,50 |
| | Canal | 378018,90 | 327168,92 | 349998,04 | 378543,13 | 365320,69 | 375710,72 | 400368,59 | 369572,15 | 374095,42 | 362800,15 | 359208,83 | 353309,79 | 4394115,33 | 366176,28 |

AN 2025 - VENITURI, CHELTUIELI, PROFIT/PIERDERE

| CED | Luna | 1 | 2 | 3 | 4 | 5 | 6 | 7 | 8 | 9 | 10 | 11 | 12 | TOTAL 12 luni | Media la 12 luni |
|-----------|-----------------|------------|------------|------------|------------|-------------|-------------|------------|-------------|-------------|-------------|------------|------------|---------------|------------------|
| Tg.-Jiu | Venituri | 4248924,29 | 3917527,52 | 3961764,55 | 4471146,47 | 3902540,90 | 4985603,58 | 5153977,17 | 4501593,67 | 4446559,31 | 4310742,44 | 4476291,22 | 4778259,36 | 53154930,48 | 4429377,54 |
| | Cheletuieii | 3824769,71 | 3972920,50 | 4351090,18 | 4464005,66 | 4998984,45 | 6196392,06 | 4343737,88 | 5989270,17 | 6295396,73 | 3674348,46 | 3851916,38 | 6295100,82 | 58258843,00 | 4854903,58 |
| | Profit/Pierdere | 424154,58 | -55392,98 | -389325,63 | 7140,81 | -1097353,55 | -1210788,48 | 810239,29 | -1487676,50 | -1487676,50 | -1848837,42 | 638393,98 | 624374,84 | -1516841,46 | -5103912,52 |
| Motru | Venituri | 774741,00 | 670998,88 | 698341,05 | 683977,37 | 745839,67 | 628142,65 | 854819,96 | 780938,85 | 714240,25 | 703910,45 | 679622,53 | 679311,53 | 8614883,19 | 717906,93 |
| | Cheletuieii | 494970,42 | 525563,86 | 552541,95 | 528237,16 | 516427,67 | 502371,12 | 568035,63 | 490687,96 | 497198,98 | 515285,85 | 557876,78 | 540751,44 | 6289948,82 | 524162,40 |
| | Profit/Pierdere | 279770,58 | 145435,02 | 145799,10 | 155740,21 | 229412,00 | 125771,53 | 286783,33 | 290250,89 | 217041,27 | 188624,60 | 121745,75 | 138560,09 | 2324934,37 | 193744,53 |
| B.-Jiu | Venituri | 286235,36 | 277249,67 | 271304,74 | 313126,80 | 318269,11 | 646107,61 | 439741,03 | 379702,13 | 367816,52 | 315233,99 | 301389,17 | 515045,61 | 4431221,74 | 369268,48 |
| | Cheletuieii | 376746,01 | 453963,44 | 445967,78 | 499071,39 | 420218,10 | 410922,41 | 462974,16 | 390145,26 | 395715,94 | 392612,67 | 416034,65 | 414115,22 | 5018487,03 | 418207,25 |
| | Profit/Pierdere | -90510,65 | -176713,77 | -174663,04 | -125944,59 | -101948,99 | 235185,20 | -23233,13 | -10443,13 | -27899,42 | -77378,68 | -114645,48 | 100930,39 | -587265,29 | -896464,21 |
| Tg. Carb. | Venituri | 267419,86 | 260017,90 | 261253,36 | 305419,98 | 322144,68 | 434386,00 | 466743,58 | 427440,37 | 405731,68 | 329188,00 | 294104,23 | 254211,17 | 4028060,81 | 335671,73 |
| | Cheletuieii | 399560,64 | 406651,13 | 415559,36 | 430246,28 | 405482,23 | 392826,97 | 475635,81 | 436229,39 | 424674,33 | 380414,20 | 390004,61 | 367240,07 | 4924525,02 | 410377,09 |
| | Profit/Pierdere | -132140,78 | -146633,23 | -154306,00 | -124826,30 | -83337,55 | 41559,03 | -8892,23 | -8789,02 | -18942,65 | -511226,20 | -113028,90 | -95900,38 | -113028,90 | -896464,21 |
| Rovinari | Venituri | 514737,00 | 342911,71 | 386614,52 | 450001,53 | 463679,88 | 485742,45 | 512072,00 | 515574,18 | 479862,30 | 398955,06 | 395112,12 | 467430,82 | 5412693,57 | 451057,80 |
| | Cheletuieii | 338370,64 | 344774,28 | 347984,31 | 394294,46 | 384170,08 | 413584,01 | 518199,59 | 415335,80 | 367904,97 | 370161,60 | 364737,29 | 389590,72 | 4649307,75 | 387442,31 |
| | Profit/Pierdere | 176166,36 | -1862,57 | 38630,21 | 55707,07 | 79509,80 | 72158,44 | -6127,59 | 313037,21 | 269125,33 | 210708,81 | 183059,68 | 144301,13 | 160853,26 | 2311671,74 |
| Ticleni | Venituri | 146877,39 | 144141,71 | 178092,25 | 190590,53 | 150542,52 | 220341,92 | 313037,21 | 269125,33 | 210708,81 | 234729,25 | 259270,68 | 228702,95 | 2685626,02 | 223802,17 |
| | Cheletuieii | 207137,66 | 224279,16 | 207452,34 | 232088,64 | 205115,47 | 195803,50 | 229083,36 | 230591,97 | 251371,04 | 234729,25 | 259270,68 | 228702,95 | 2685626,02 | 223802,17 |
| | Profit/Pierdere | -60260,27 | -80137,45 | -29360,09 | -41498,11 | -54572,95 | 24538,42 | 8953,85 | -38533,36 | -20662,23 | -511669,57 | -114969,55 | -67849,69 | -67849,69 | -373954,28 |
| Novaci | Venituri | 307679,78 | 279196,55 | 238767,73 | 399138,46 | 521940,10 | 385448,74 | 393294,44 | 459433,12 | 207813,58 | 258366,98 | 444484,50 | 547303,88 | 4442867,86 | 370238,99 |
| | Cheletuieii | 154834,51 | 204412,38 | 194434,33 | 147725,75 | 168293,74 | 147705,71 | 167701,21 | 209715,59 | 187543,97 | 158993,65 | 200885,92 | 177769,42 | 2120016,18 | 176668,02 |
| | Profit/Pierdere | 152845,27 | 74784,17 | 44333,40 | 251412,71 | 353646,36 | 237743,03 | 225593,23 | 249717,53 | 20269,61 | 99373,33 | 243598,58 | 369534,46 | 2322851,68 | 193570,97 |
| Runcu | Venituri | 161063,26 | 151901,80 | 163471,12 | 181266,18 | 217197,15 | 279497,94 | 318493,50 | 284722,10 | 380951,65 | 220714,57 | 183937,58 | 165339,05 | 2708495,90 | 225707,99 |
| | Cheletuieii | 160395,99 | 174043,65 | 178965,17 | 176447,18 | 156854,21 | 183647,74 | 204679,77 | 187829,84 | 255289,61 | 194247,80 | 176954,20 | 173120,64 | 222475,80 | 185206,32 |
| | Profit/Pierdere | 667,27 | -22141,85 | -15494,05 | 4819,00 | 60342,94 | 95850,20 | 113753,73 | 96892,26 | 125662,04 | 26466,77 | 6983,38 | -7781,59 | 486020,10 | 40501,67 |
| Turceni | Venituri | 172534,50 | 128353,73 | 144344,40 | 136626,42 | 152095,17 | 164425,62 | 170280,08 | 179034,98 | 166478,27 | 133637,17 | 143721,59 | 132006,90 | 1823538,83 | 151961,57 |
| | Cheletuieii | 85105,68 | 72158,44 | 84689,07 | 66473,44 | 93607,74 | 93068,25 | 107593,59 | 92772,22 | 98984,85 | 90347,67 | 92799,13 | 98426,27 | 1076026,35 | 89668,86 |
| | Profit/Pierdere | 87428,82 | 56195,29 | 59655,33 | 70152,98 | 58487,43 | 71357,37 | 62686,49 | 86262,76 | 67493,42 | 43289,50 | 50922,46 | 35580,63 | 747512,48 | 62292,71 |
| Tismana | Venituri | 97097,49 | 97036,32 | 100542,39 | 115894,33 | 118763,25 | 244343,65 | 192159,53 | 179234,21 | 162936,06 | 139821,35 | 88226,35 | 111232,71 | 1647284,64 | 137273,72 |
| | Cheletuieii | 72865,70 | 86869,57 | 88748,70 | 100644,28 | 77602,22 | 78522,39 | 108698,64 | 98405,66 | 129339,34 | 109005,19 | 116837,15 | 87708,23 | 1155247,07 | 96270,59 |
| | Profit/Pierdere | 24231,79 | 10166,75 | 11793,69 | 15250,05 | 41161,03 | 165821,26 | 83457,89 | 80828,55 | 33596,72 | 30816,16 | -28610,80 | 23524,48 | 492037,57 | 41003,13 |
| APAREGID | Venituri | 7817595,90 | 6414928,71 | 6550089,03 | 7392780,99 | 7058605,35 | 9049217,08 | 8960147,42 | 8122391,86 | 8824751,35 | 7139222,61 | 7296783,34 | 8929334,21 | 93555847,85 | 7796320,65 |
| | Cheletuieii | 6273003,98 | 6623683,50 | 7025480,21 | 7137281,33 | 7585712,93 | 8772891,25 | 7344386,66 | 8875849,95 | 9232566,78 | 6431996,43 | 6749454,81 | 9100438,86 | 91152746,69 | 7596062,22 |
| | Profit/Pierdere | 1544591,92 | -208754,79 | -475391,18 | 255499,66 | -527107,58 | 276325,83 | 1615760,76 | -755458,09 | -407815,43 | 707226,18 | 547328,53 | -171104,65 | 2403101,16 | 200258,43 |

